

MASHTRIMET

Pesha specifike që ky grup veprash penale zë për vitin 2017 përkundrejt numrit total të procedimeve penale të regjistruara në shkallë vendi është 3,1 %, ndërsa në vitin 2016 është 4,3 %. Pra, vihet re një ulje e këtij treguesi për vitin 2017 në krahasim me vitin 2016.

Koeficienti i kriminalitetit për 100 000 banorë për këtë grup veprash në vitin 2017 është 34,3, ndërsa në vitin 2016 ka qenë 47.

Tabela e mëposhtme paraqet të dhëna në lidhje me veprat penale të cilat parashikohen në Seksionin e II, të Kreut të Tretë të Kodit Penal “Mashtrimet”:

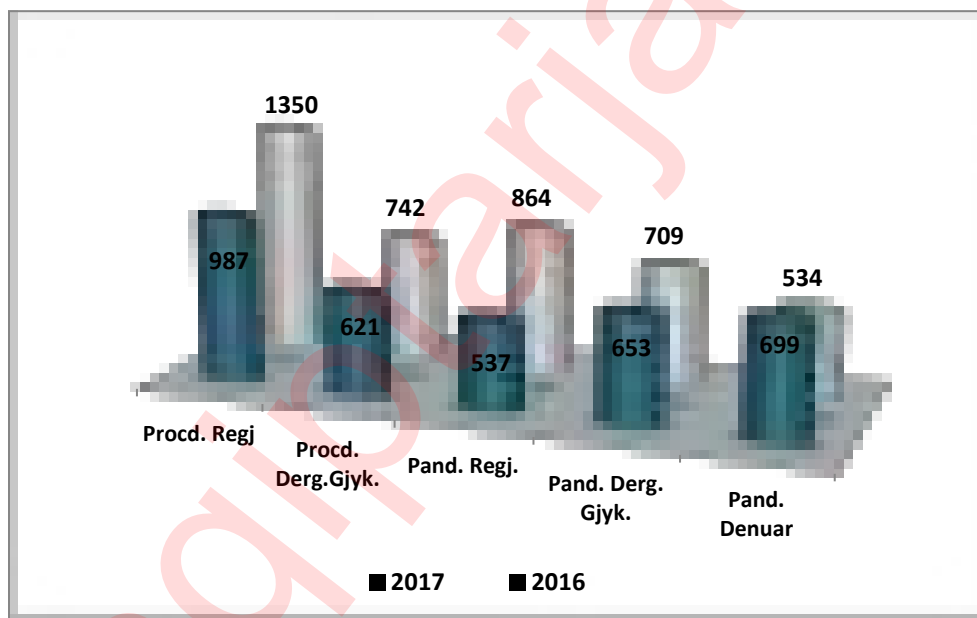
MASHTRIMET	2016					2017				
	Nr. Proc. Regj	Nr. Proc. Dërg. Gjyk.	Nr.i Pand. d. Regj	Nr. Pand. Dërg. Gjyk.	Nr. Pand dënu ar	Nr. Proc. Regj	Nr. proc. në gjykata të	Nr.i pan d. Regj	Nr. Pand. në gjyk.	Nr. Pand dënu ar
Neni 143 Mashtrimi	557	247	269	264	207	584	217	213	237	205
Neni 143/a Skemat mashtruese dhe piramidale	2	0	2	0	0	3	0	0	0	0
Neni 143/a/1 Manipulimi i tregut	0	0	0	0	0	0	0	0	0	0
Neni 143/a/2 Përdorimi i paautorizuar dhe përhapja e informacionit të privilegjuar	1	0	0	0	0	0	0	0	0	0
Neni 143/a/3 Manipulimi i cmimeve dhe përhapja e informacionit të rremë	0	0	0	0	1	0	0	0	0	0
Neni 143/a/4 Paraqitja e të dhënave të rreme dhe shpërndarja e paautorizuar e tyre	0	0	0	0	0	0	0	0	0	0
Neni 143/a/5 Regjistrimi i titujve në bursë në mënyrë të paautorizuar	0	0	0	0	0	0	0	0	0	0
Neni 143/a/6 Fshehja e pronësisë	0	0	0	0	0	1	0	1	0	0
Neni 143/a/7 Tregtimi i paligjshëm i titujve	0	0	0	0	0	0	0	0	0	0
Neni 144 Mashtrimi në subvencione	2	0	0	3	4	0	0	0	0	0
Neni 144/a	3	0	3	0	2	11	0	22	15	1
Neni 145 Mashtrimi në sigurime	726	464	548	402	290	355	395	286	387	478
Neni 146 Mashtrimi në kredi	10	7	7	12	6	11	5	7	10	12
Neni 147 Mashtrimi për veprat e artit e të kulturës	1	0	0	0	0	0	0	0	0	0
Neni 148 Botimi i veprës së tjetrit me emrin e vet	0	0	0	0	0	2	0	0	0	0
Neni 149 Riprodhimi pa të drejtë i veprës së tjetrit	3	1	1	1	0	3	0	0	0	0
Neni 149/a Shkelja e të drejtave të pronësisë industriale	45	23	34	27	24	17	4	8	4	3
Neni 149/b Shkelja e të drejtave të	0	0	0	0	0	0	0	0	0	0

topografisë së qarkut të gjysmëpërcuesit										
Totali	1350	742	864	709	534	987	621	537	653	699

TENDENCA

Sikurse vihet re, nga të dhënat statistikore rezulton se në vitin 2017 numri i procedimeve të regjistruara për veprat penale të mashtrimit ka një ulje prej 26,9 % krahasuar me vitin 2016 e ndërkaq kemi ulje prej 16,3 % të procedimeve të dërguara në gjykatë në krahasim me vitin 2016. Në lidhje me të pandehurit, për këtë grup veprash penale, vihet re ulje e numrit të të pandehurve të regjistruar përkundrejt këtij totali në vitin 2016 prej 37,8 %, një ulje e numrit të të pandehurve të cilët janë dërguar në gjykatë prej 7,9 % dhe rritje e numrit të të pandehurve të dënuar nga gjykata me 30,9 % përkundrejt vitit 2016.

Grafikisht tendenca e veprave penale të mashtrimeve për vitin 2017 krahasuar me vitin 2016, paraqitet si vijon:



TË PANDEHURIT

Të dhënat sociodemografike të të pandehurve për këtë grup veprash penale, si gjinia, moshë, arsimit, gjendja shoqërore, vendbanimi e gjendja gjyqësore, paraqiten në mënyrë të detajuar në vijim:

Rezulton se 72,7 % e të pandehurve janë meshkuj dhe 27,3 % e të pandehurve janë femra, ndër të cilat rezulton 1 e mitur.

Përsa i përket arsimit të të pandehurve rezulton se 58,7 % e të pandehurve janë me arsim deri 9 vjeçar, 34,3 % me arsim të mesëm dhe 7 % me arsim të lartë.

Në këtë grup veprash janë marrë të pandehur 8 shtetas të huaj.

Përsa i përket gjendjes shoqërore nga të dhënat statistikore vihet re se në sektorin privat rezultojnë 13,4 % e të pandehurve dhe 86,6 % janë të papunë.

Rezulton se 48,7 % e të pandehurve kanë vendbanimin në qytet, ndërsa 51,3 % prej tyre në fshat.

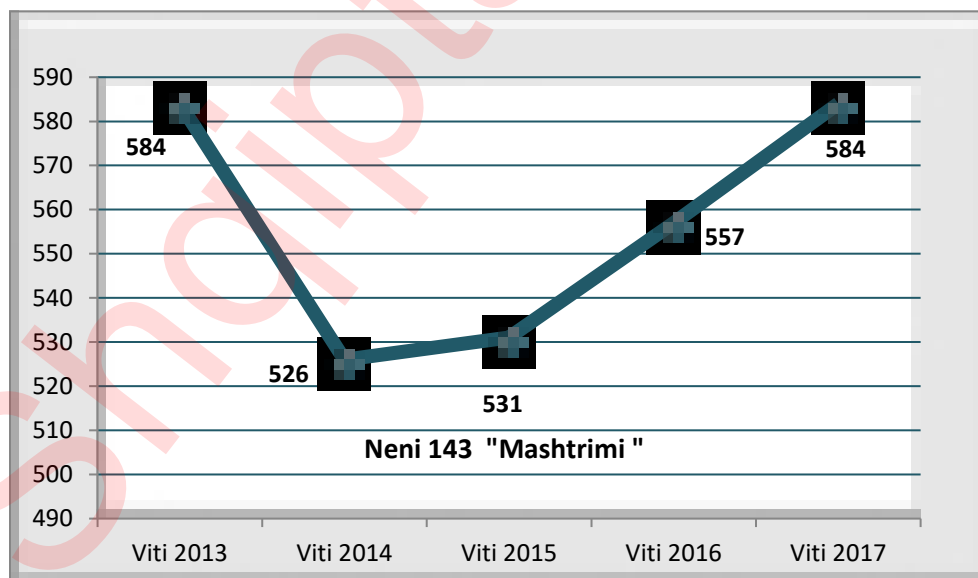
Në lidhje me gjendjen gjyqësore të të pandehurve, theksojmë se 1 % e tyre rezultojnë përsëritës për të njëjtën vepër, 2 % prej tyre janë përsëritës për vepra penale të ndryshme, ndërsa 97 % janë të padënuar më parë.

VEPRAT PENALE KARAKTERISTIKE TË GRUPIT

Mashtrimi

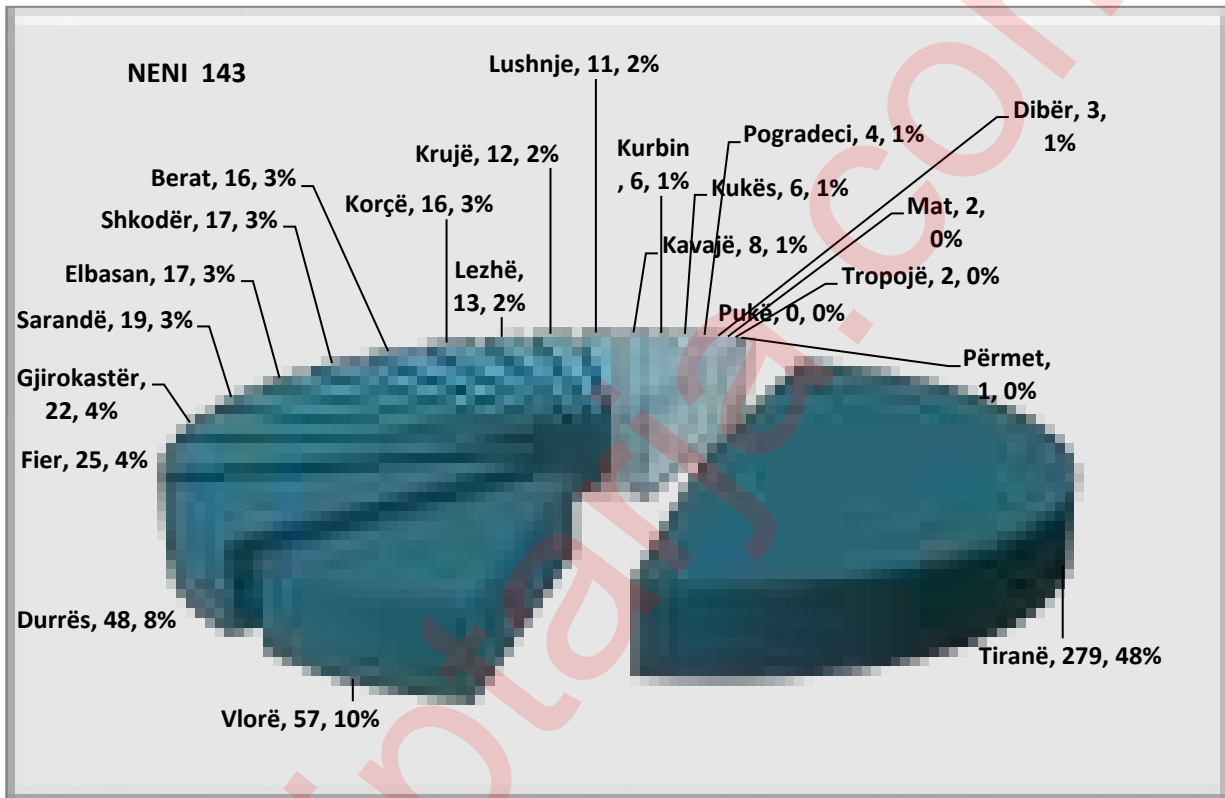
Pesha specifike që zë kjo vepër penale në grupin e veprave penale “Mashtrimet” është 59,2 % për vitin 2017, ndërkohë që në vitin 2016 ka qenë 41,3 %.

Ecuria e kësaj vepre penale në pesë vite, 2013-2017 paraqitet në grafikun e mëposhtëm (procedimet penale të regjistruara pranë organit të prokurorisë):



Në këtë grup veprash penale vihet re një tendencë në rritje e procedimeve të regjistruara për veprën penale të parashikuar nga neni 143 i Kodit Penal “Mashtrimi”, në vitin 2017, prej 4,8 % në krahasim me vitin 2016.

Grafiku i mëposhtëm paraqet të dhëna në përqindje në lidhje me shpërndarjen gjeografike të procedimeve penale të regjistruara për veprën penale të parashikuar nga neni 143 i Kodit Penal “Mashtrimi”, gjatë vitit 2017:



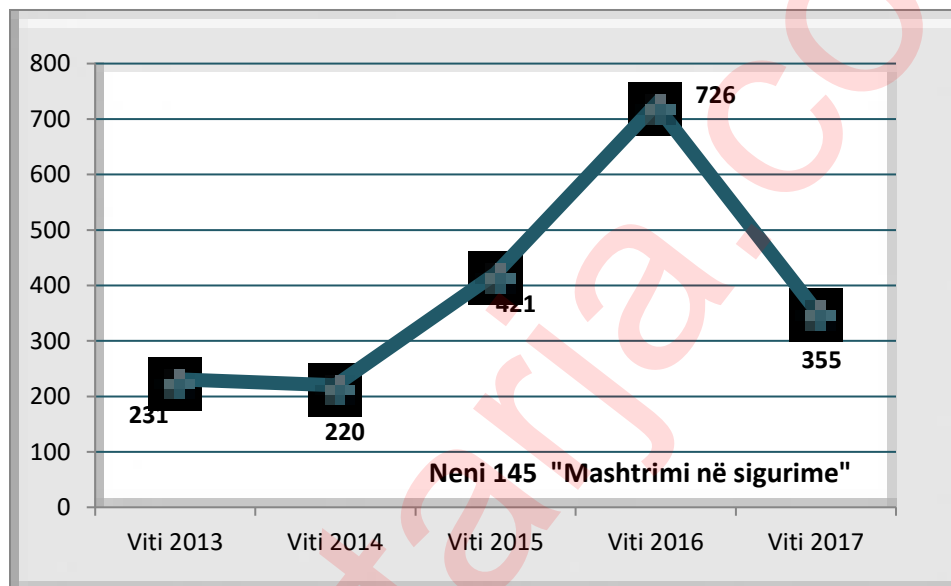
Siç vërehet edhe nga paraqitja grafike e të dhënave statistikore, edhe për këtë veprë penale numri më i madh i procedimeve të regjistruara është në prokurorinë e shkallës së parë Tiranë, që përbën 48 % të numrit total të procedimeve në shkallë vendi, në prokurorinë e shkallës së parë Vlorë që përbën 10 % të numrit total të procedimeve në shkallë vendi, në prokurorinë e shkallës së parë Durrës që përbën 8 % të numrit total të procedimeve në shkallë vendi, në prokuroritë e shkallës së parë Fier e Gjirokastrë që kanë regjistruar respektivisht 4 % të totalit të procedimeve në shkallë vendi, në prokuroritë e shkallës së parë Sarandë, Elbasan, Shkodër, Berat e Korçë që kanë regjistruar respektivisht rreth 3 % të numrit total të procedimeve në shkallë vendi. Prokuroritë e shkallës së parë Lezhë, Lushnje, Krujë, Kurbin, Kukës, Kavajë, Pogradec, Dibër, Mat, Tropojë e Përmet kanë regjistruar një numër procedimesh që përbën më pak se 2 % të totalit të procedimeve në shkallë vendi, ndërkohë që në prokurorinë e shkallës së parë Pukë nuk rezulton asnjë procedim i

regjistruar gjatë vitit 2017 për veprën penale të parashikuar nga neni 143 i Kodit Penal “Mashtrimi”.

Mashtrimi në sigurime

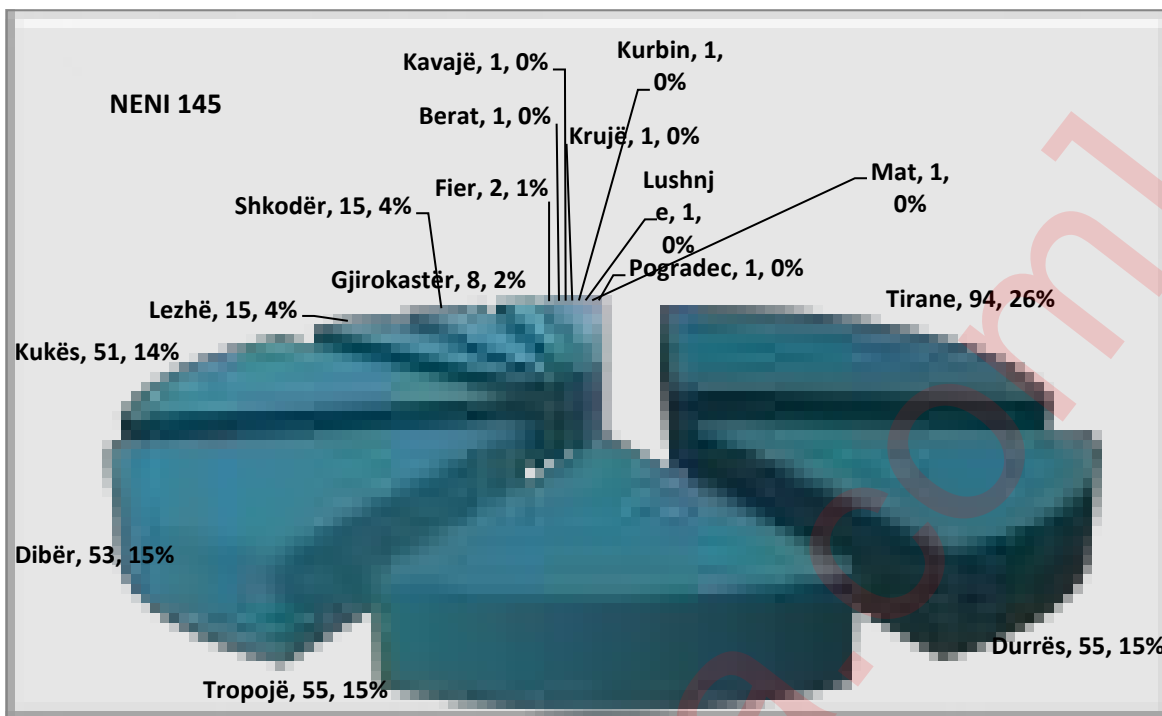
Pesha specifike që zë kjo vepër penale në grupin e veprave penale “Mashtrimet” është 36 % për vitin 2017, ndërkohë që në vitin 2016 ka qenë 53,8 %.

Ecuria e kësaj veprë penale në pesë vite, 2013-2017 paraqitet në grafikun e mëposhtëm (procedimet penale të regjistruara pranë organit të prokurorisë);



Nga të dhënat statistikore vihet re ulje e procedimeve të regjistruara për veprën penale të parashikuar nga neni 145 i Kodit Penal “Mashtrimi në sigurime”, në vitin 2017. Konkretisht, numri i procedimeve është ulur me 51 % krahasuar me një vit më parë.

Grafiku i mëposhtëm paraqet të dhëna në lidhje me shpërndarjen gjeografike të procedimeve penale të regjistruara për veprën penale të parashikuar nga neni 145 i Kodit Penal “Mashtrimi në sigurime”, gjatë vitit 2017:

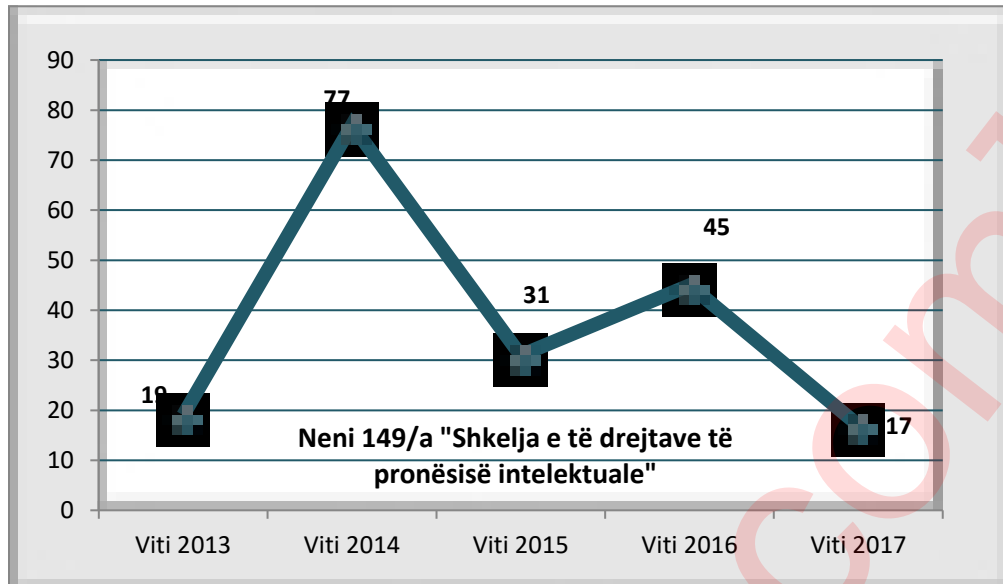


Siç vërehet edhe nga paraqitja grafike e të dhënave statistikore, numri më i madh i procedimeve të regjistruara për veprën penale të mashtrimit në sigurime është në prokurorinë e shkallës së parë Tiranë, që përbën 26 % të numrit total të procedimeve në shkallë vendi, e në vijim rezultojnë në prokuroritë e shkallës së parë Tropojë e Dibër që kanë regjistruar 15 % të numrit total të procedimeve në shkallë vendi dhe në prokurorinë e shkallës së parë Kukës që kanë regjistruar 14 % të numrit total të procedimeve në shkallë vendi. Në vijim, në prokuroritë e shkallës së parë Lezhë e Shkodër që kanë regjistruar respektivisht 4 % të numrit total të procedimeve dhe në prokuroritë e shkallës së parë Fier e Gjirokastër që kanë regjistruar respektivisht 2 % të procedimeve të regjistruara në shkallë vendi. Ndërkohë në prokuroritë e shkallës së parë Berat, Krujë, Kavajë, Kurbin, Lushnje, Mat e Pogradec është regjistruar një numër procedimesh më i vogël se 1 % e numrit total të procedimeve penale në shkallë vendi. Në prokuroritë e tjera nuk rezultojnë asnjë procedim i regjistruar në vitin 2017 për veprën penale të parashikuar nga neni 145 i Kodit Penal “Mashtrimi në sigurime”.

Shkelja e të drejtave të pronësisë industriale

Pesha specifike që zë kjo veprë penale në grupin e veprave penale kundër mashtrimit për vitin 2017 është 1,7 %, ndërsa në vitin 2016 ka qenë 3,3 %.

Ecuria e kësaj veprë penale në pesë vite, 2013-2017 paraqitet në grafikun e mëposhtëm (procedimet penale të regjistruara pranë organit të prokurorisë):



Nga të dhënat statistikore vërehet tendenca në ulje e procedimeve të regjistruara për veprën penale të parashikuar nga neni 149/a i Kodit Penal “Shkelja e të drejtave të pronësisë industriale”, në vitin 2017, prej 62 % krahasuar me vitin 2016.

SHKATËRRIMI I PRONËS

Pesha specifike që ky grup veprash penale zë për vitin 2017, përkundërt numrit total të procedimeve penale të regjistruara në shkallë vendi, është 4,2 %, ndërsa për vitin 2016 ka qenë 2,5 %.

Koeficienti i kriminalitetit për 100 000 banorë për këtë grup veprash në vitin 2016 është 46,3, ndërsa në vitin 2016 ka qenë 26,8.

Tabela e mëposhtme paraqet të dhëna në lidhje me veprat penale të cilat parashikohen në Seksionin e III, të Kreut të III të Kodit Penal:

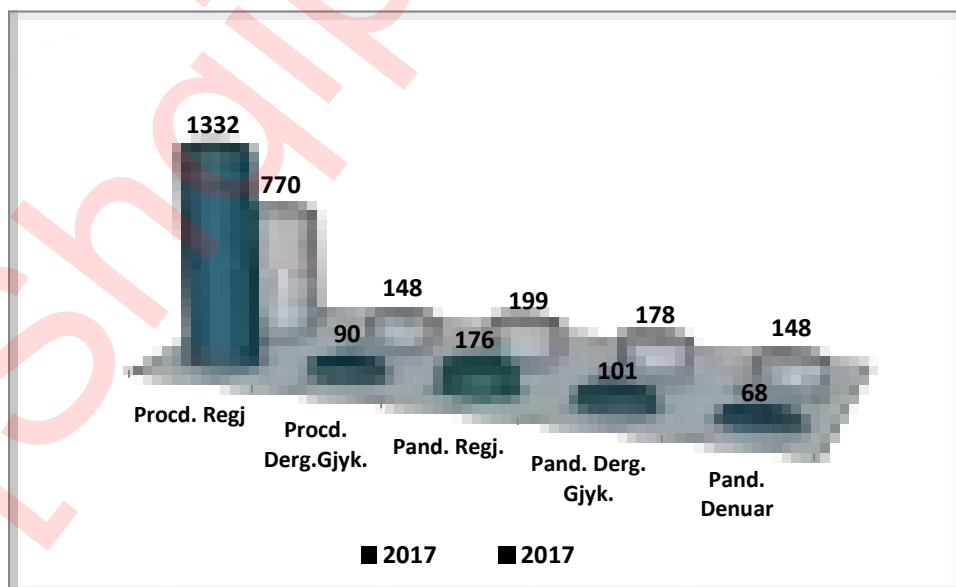
SHKATËRRIMI I PRONËS	2016					2017				
	Nr. Proc. Regj	Nr. proc. në gjykatë	Nr.i pand. Regj	Nr. Pand. në gjyk.	Nr. Pand dënuar	Nr. Proc. Regj	Nr. Proc. Dërg. Gjyk.	Nr.i Pand. Regj.	Nr. Pand. Dërg. Gjyk.	Nr. Pand dënuar
Neni 150 Shkatërrimi i pronës	291	53	98	72	48	432	49	96	61	34
Neni 151 Shkatërrimi i pronës me zjarr	280	14	20	15	14	704	21	42	21	17
Neni 152 Shkatërrimi i pronës me eksploziv	35	1	13	2	1	43	1	1	0	0
Neni 153 Shkatërrimi i pronës me përmbytje	1	0	1	0	0	4	0	0	0	0

Neni 154 Shkatërrimi i pronës me mjete të tjera	5	2	1	2	2	8	0	2	0	0
Neni 155 Shkatërrimi i rrugëve	11	4	1	8	6	10	0	1	0	0
Neni 156 Shkatërrimi i rrjetit elektrik	33	8	7	8	7	24	0	1	0	1
Neni 157 Shkatërrimi i rrjetit të ujitjes	4	0	1	0	1	1	0	0	0	0
Neni 158	2	0	0	0	0	2	0	1	0	0
Neni 159 Shkatërrimi i rrjetit të ujësjellësit	72	55	40	60	58	44	16	21	16	8
Neni 160 Shkatërrimi i veprave kulturore	2	0	0	0	0	4	0	0	0	1
Neni 161 Shkatërrimi i pronës nga pakujdesia	34	11	17	11	11	56	3	11	3	7
Neni 162 Përplasja e mjeteve të transportit masiv	0	0	0	0	0	0	0	0	0	0
Totali	770	148	199	178	148	1332	90	176	101	68

TENDENCA

Sikurse vihet re, nga të dhënat statistikore rezultojnë se në vitin 2017 ka trend të fortë rritje të numrit të procedimeve të regjistruara për veprën penale të shkatërrimit të pronës në krahasim me vitin 2016, e konkretisht rritje në masën 73 %. Ndërkohë vërehet ulje 39 % e numrit të procedimeve të dërguara në gjykatë në krahasim me vitin 2016, ulje 11,6 % e numrit të të pandehurve të regjistruar përkundrejt këtij totali në vitin 2016, ulje e numrit të të pandehurve të cilët janë dërguar në gjykatë prej 43,3 % dhe ulje e numrit të të pandehurve të dënuar nga gjykata me 54 % përkundrejt vitit 2016.

Grafikisht tendenca e veprave penale të shkatërrimit të pronës për vitin 2017 krahasuar me vitin 2016, paraqitet si vijon:



TË PANDEHURIT

Të dhënat sociodemografike të të pandehurve për këtë grup veprash penale, si gjinia, mosha, arsimi, gjendja shoqërore, vendbanimi e gjendja gjyqësore, paraqiten në mënyrë të detajuar në vijim:

Nga të pandehurit 6 % janë femra dhe 94 % meshkuj, ndër të cilët 2 % kanë qenë të pandehur të mitur.

Në lidhje me arsimin e të pandehurve rezulton se 53,5 % e të pandehurve janë me arsim deri 9-vjeçar, 39,4 % me arsim të mesëm dhe 7,1 % e të pandehurve me arsim të lartë.

Përsa i përket gjendjes shoqërore nga të dhënat statistikore vihet re se të punësuar në sektor shtetëror janë regjistruar 1 % e të pandehurve, në sektorin privat rezultojnë 40 % e të pandehurve dhe 59 % janë të papunë. Rezulton se 68,2 % e të pandehurve kanë vendbanimin në qytet ndërsa 31,8 % prej tyre në fshat.

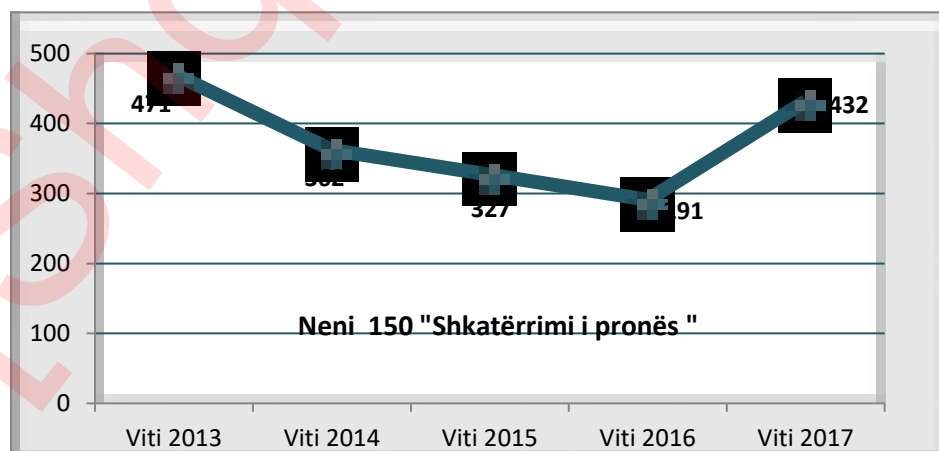
Në lidhje me gjendjen gjyqësore të të pandehurve, theksojmë se pjesa më e madhe e tyre janë të padënuar më pare, rreth 96 % e të pandehurve, ndërsa 4 % prej tyre janë përsëritës për vepra penale të ndryshme.

VEPRAT PENALE KARAKTERISTIKE TË GRUPIT

Shkatërrimi i pronës


Pesha specifike që zë kjo vepër penale në grupin e veprave penale “Shkatërrimi i pronës” është 32,4 % për vitin 2017, ndërkohë që për vitin 2016 ka qenë 37,8 % .

Ecuria e kësaj vepre penale në pesë vite, 2013-2017 paraqitet në grafikun e mëposhtëm (procedimet penale të regjistruara pranë organit të prokurorisë):



Nga të dhënat statistikore vihet re se numri i procedimeve të regjistruara për veprën penale të parashikuar nga neni 150 i Kodit Penal “Shkatërrimi i pronës” në vitin 2017 është në rritje me 48,45 % në krahasim me vitin 2016.

Në lidhje me shpërndarjen gjeografike të procedimeve penale të regjistruara gjatë vitit 2017, të dhëna të detajuara jepen në grafikun e mëposhtëm:

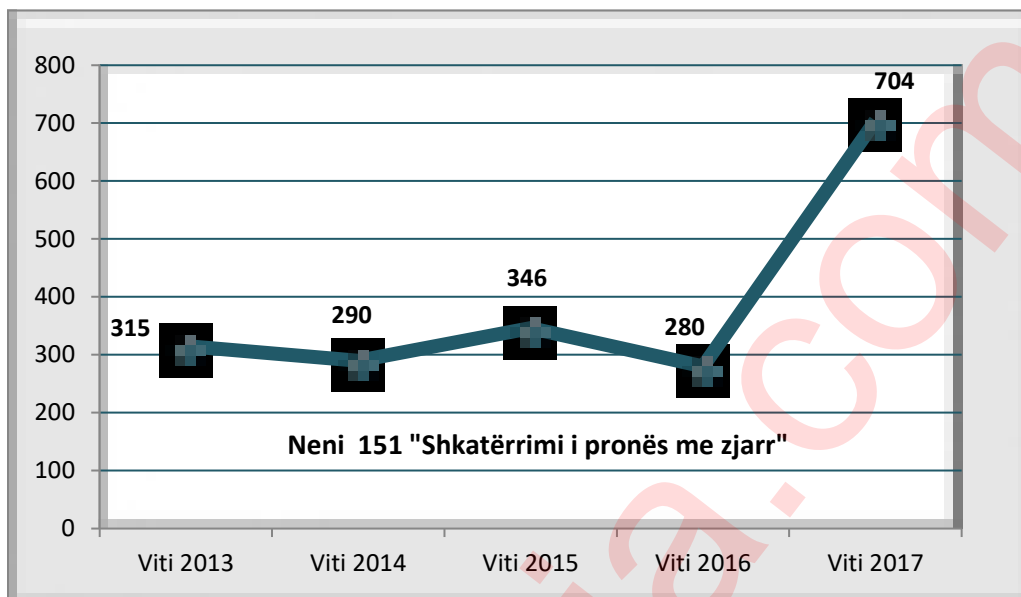


Sikurse vërehet edhe nga paraqitja grafike për këtë veprë penale numrin më të madh të procedimeve e ka regjistruar prokuroria e shkallës së parë Tiranë, 26 % të procedimeve penale të regjistruara në shkallë vendi e më pas prokuroria e shkallës së parë Vlorë që ka regjistruar 14 % të numrit total të procedimeve. Prokuroria e shkallës së parë Elbasan ka regjistruar 11 % të procedimeve penale të regjistruara në shkallë vendi, prokuroria e shkallës së parë Fier ka regjistruar 8 % të procedimeve në shkallë vendi, prokuroritë e shkallës së parë Durrës e Sarandë kanë regjistruar respektivisht rreth 5 % të procedimeve penale të regjistruara në shkallë vendi, prokuroria e shkallës së parë Berat ka regjistruar 4 % të procedimeve, ndërsa prokuroritë e tjera kanë regjistruar një numër procedimesh që përbën më se 3 % të numrit total të procedimeve të regjistruara gjatë vitit 2017 për veprën penale të parashikuar nga neni 150 të Kodit Penal “Shkatërrimi i pronës”.

Shkatërrimi i pronës me zjarr

Pesha specifike që zë kjo veprë penale në grupin e veprave penale “Shkatërrimi i pronës” është 52,85 % për vitin 2017, ndërkohë që për vitin 2016 ka qenë 36,4 %.

Ecuria e kësaj vepre penale në pesë vite, 2013-2017 paraqitet në grafikun e mëposhtëm (procedimet penale të regjistruara pranë organit të prokurorisë):

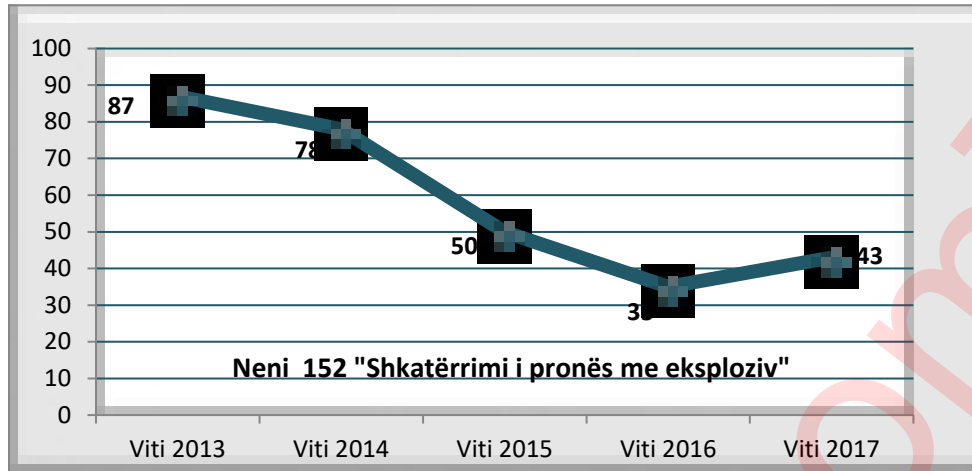


Nga të dhënat statistikore në vitin 2017, vihet re tendenca në rritje me 2,5 herë e procedimeve të regjistruara për veprën penale të parashikuar nga neni 151 i Kodit Penal “Shkatërrimi i pronës me zjarr”, në krahasim me vitin 2016.

Shkatërrimi i pronës me eksploziv

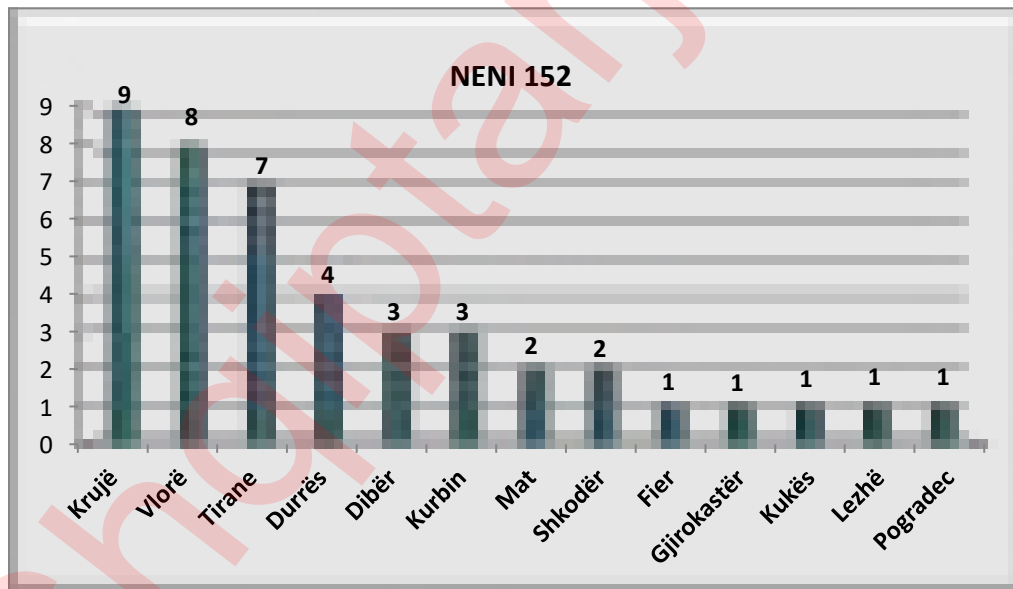
Pesha specifike që zë kjo vepër penale në grupin e veprave penale “Shkatërrimi i pronës” për vitin 2017 është 3,2 %, ndërsa në vitin 2016 ky tregues ka qenë 4,5 %.

Ecuria e kësaj vepre penale në pesë vite, 2013-2017 paraqitet në grafikun e mëposhtëm (procedimet penale të regjistruara pranë organit të prokurorisë):



Nga të dhënat statistikore vihet re tendenca në rritje e procedimeve të regjistruara në vitin 2017, për veprën penale të parashikuar nga neni 152 i Kodit Penal “Shkatërrimi i pronës me eksploziv”, prej 22,9 % në krahasim me vitin 2016.

Në lidhje me shpërndarjen gjeografike të procedimeve penale të regjistruara gjatë vitit 2017, të dhëna të detajuara jepen në grafikun e mëposhtëm:



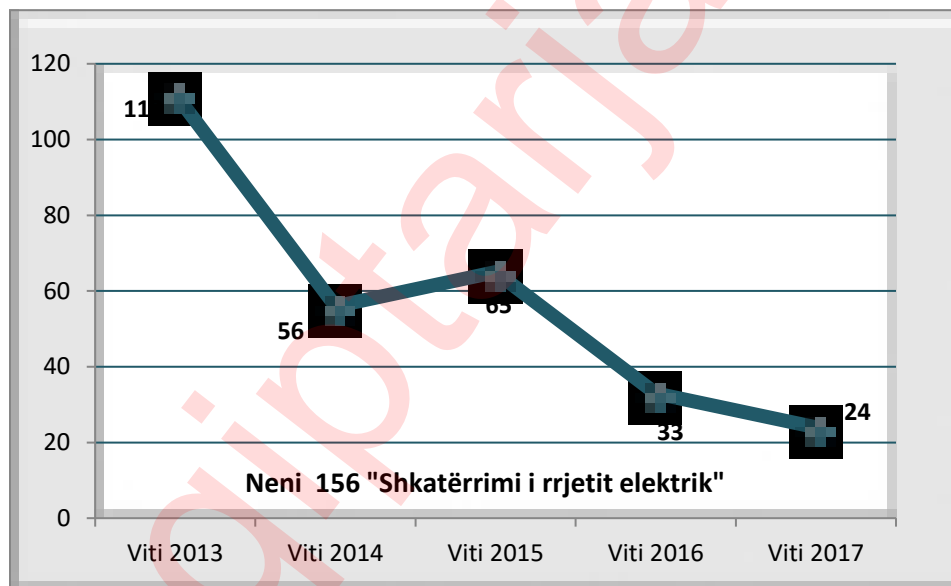
Siç vërehet nga grafiku, prokuroritë që kanë regjistruar numrin më të madh të kësaj vepre janë prokuroria e shkallës së parë Krujë që ka regjistruar 9 procedime penale ose 21 % të totalit të numrit të procedimeve dhe prokuroria e shkallës së parë Vlorë që ka regjistruar 8 procedime ose 19 % të numrit total të procedimeve të regjistruara për këtë veprë penale në shkallë vendi. Në vijim, prokuroria e shkallës së parë Tiranë ka regjistruar 7 procedime penale, që përbëjnë 16 % të numrit të procedimeve, prokuroria e shkallës së parë Durrës ka

regjistruar 4 procedime penale ose 9% të totalit të procedimeve dhe prokuroritë e shkallës së parë Dibër e Kurbin kanë regjistruar nga 3 procedime ose 7 % të totalit të procedimeve. Prokuroritë e shkallës së parë Mat e Shkodër kanë regjistruar nga 2 procedime penale ose rreth 5 % të numrit total të procedimeve të regjistruara, prokuroritë e shkallës së parë Fier, Gjirokastrë, Kukës, Lezhë e Pogradec kanë regjistruar nga 1 procedime penal ose 2 % të totalit të procedimeve dhe prokuroritë e tjera nuk kanë regjistruar asnjë procedim për vitin 2017 për veprën penale të parashikuar nga neni 152 i Kodit Penal “Shkatërrimi i pronës me eksploziv”.

Shkatërrimi i rrjetit elektrik

Pesha specifike që zë kjo veprë penale në grupin e veprave penale “Shkatërrimi i pronës” është 1,8 % për vitin 2017, ndërkohë që në vitin 2016, pesha specifike e kësaj vepre është 4,3 %.

Ecuria e kësaj vepre penale në pesë vite, 2013-2017 paraqitet në grafikun e mëposhtëm (procedimet penale të regjistruara pranë organit të prokurorisë):

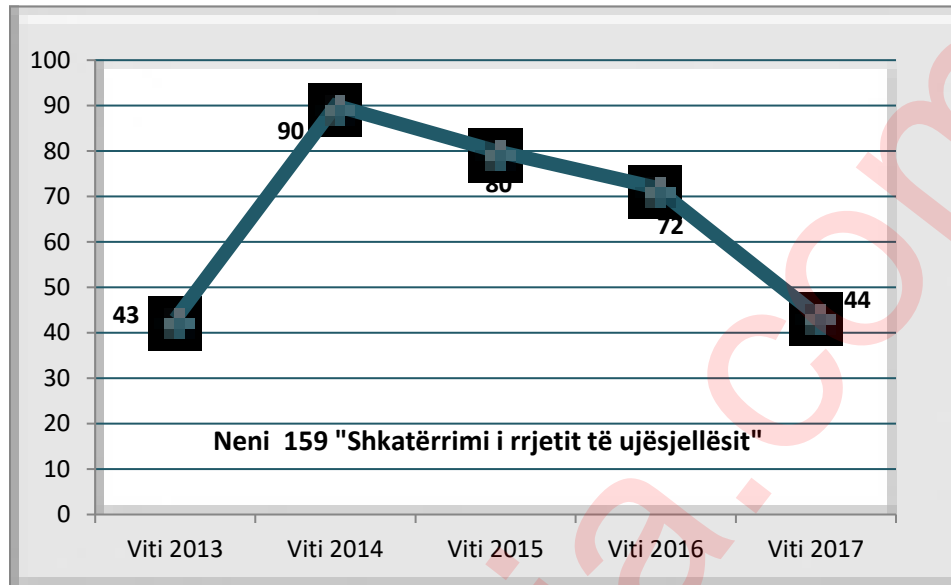


Nga të dhënat statistikore vihet re tendenca në ulje e procedimeve të regjistruara në vitin 2017 për veprën penale të parashikuar nga neni 156 i Kodit Penal “Shkatërrimi i rrjetit elektrik”, prej 27 %, krahasuar me vitin 2016.

Shkatërrimi i rrjetit të ujësjellësit

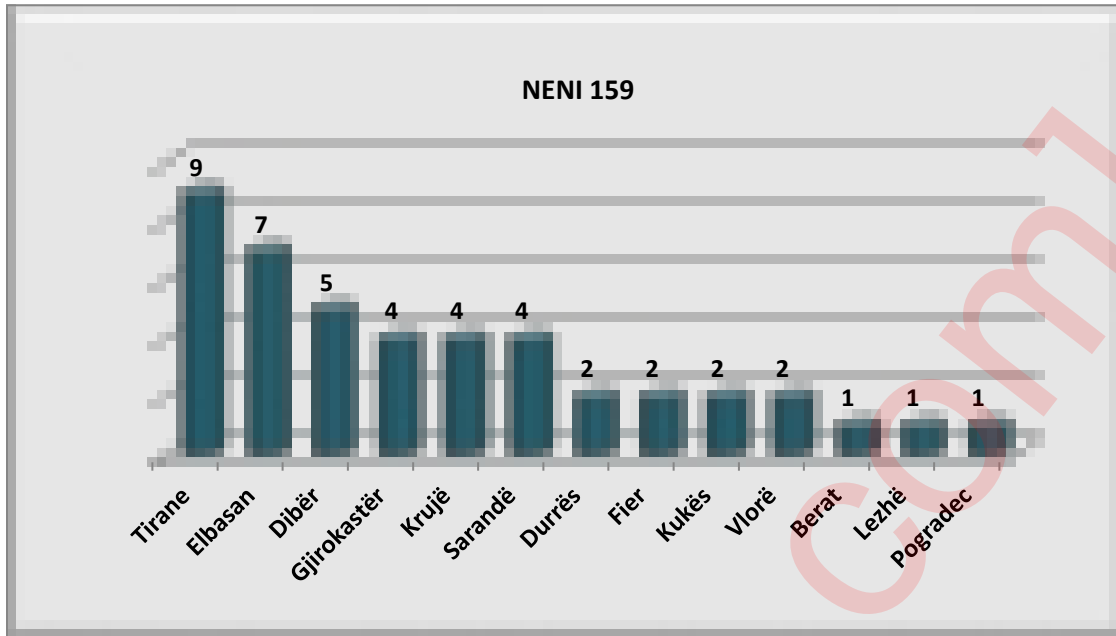
Pesha specifike që zë kjo veprë penale në grupin e veprave penale “Shkatërrimi i rrjetit të ujësjellësit” është 3,3 % për vitin 2017, ndërkohë që në vitin 2016, pesha specifike e kësaj vepre është 9,4 %.

Ecuria e kësaj vepre penale në pesë vite, 2013-2017 paraqitet në grafikun e mëposhtëm (procedimet penale të regjistruara pranë organit të prokurorisë):



Nga të dhënat statistikore vihet re tendenca në ulje e procedimeve të regjistruara në vitin 2017 për veprën penale të parashikuar nga neni 159 i Kodit Penal, prej 39 %, krahasuar me vitin 2016.

Lidhur me shpërndarjen gjeografike të procedimeve penale për këtë vepër të dhënat e paraqitura në grafikun në vijim, tregojnë se numrin më të madh të procedimeve e ka regjistruar prokuroria e shkallës së parë Tiranë, 9 procedime ose 20 % të procedimeve penale të regjistruara në shkallë vendi e më pas prokuroria e shkallës së parë Elbasan që ka regjistruar 7 procedime ose 16 % dhe prokuroria e shkallës së parë Dibër ka regjistruar 5 procedime ose 11 % të procedimeve penale të regjistruara në shkallë vendi. Prokuroritë e shkallës së parë Gjirokastër, Krujë e Sarandë kanë regjistruar 5 % të procedimeve në shkallë vendi, prokuroritë e shkallës së parë Durrës, Fier, Kukës e Vlorë kanë regjistruar nga 2 procedime penale ose 5 % të procedimeve të regjistruara në shkallë vendi, ndërsa prokuroritë e shkallës së parë Berat, Lezhë e Pogradec kanë regjistruar nga 1 procedim penal ose 2 % të procedimeve të regjistruara në shkallë vendi. Prokuroritë e tjera nuk kanë regjistruar asnjë procedim gjatë vitit 2017 për veprën penale të parashikuar nga neni 159 i Kodit Penal "Shkatërrimi i rrjetit të ujësjellësit".



VEPRA PENALE TË KRYERA NË SHOQËRITË TREGTARE

Pesha specifike që ky grup veprash penale zë për vitin 2017 përkundrejt numrit total të procedimeve penale të regjistruara në shkallë vendi, është 0,14 %, ndërkohë që për vitin 2016 ka qenë 0,2 %. Pra vihet re një ulje e këtij treguesi për vitin 2017 në krahasim me vitin 2016.

Koeficienti i kriminalitetit për 100 000 banorë për këtë grup veprash në vitin 2017 është 1,5, ndërsa në vitin 2016 ka qenë 2,5.

Tabela e mëposhtme paraqet të dhëna në lidhje me veprat penale të cilat parashikohen në Seksionin e IV të Kreut të III të Kodit Penal “Vepra penale të kryera në shoqëritë tregtare”.

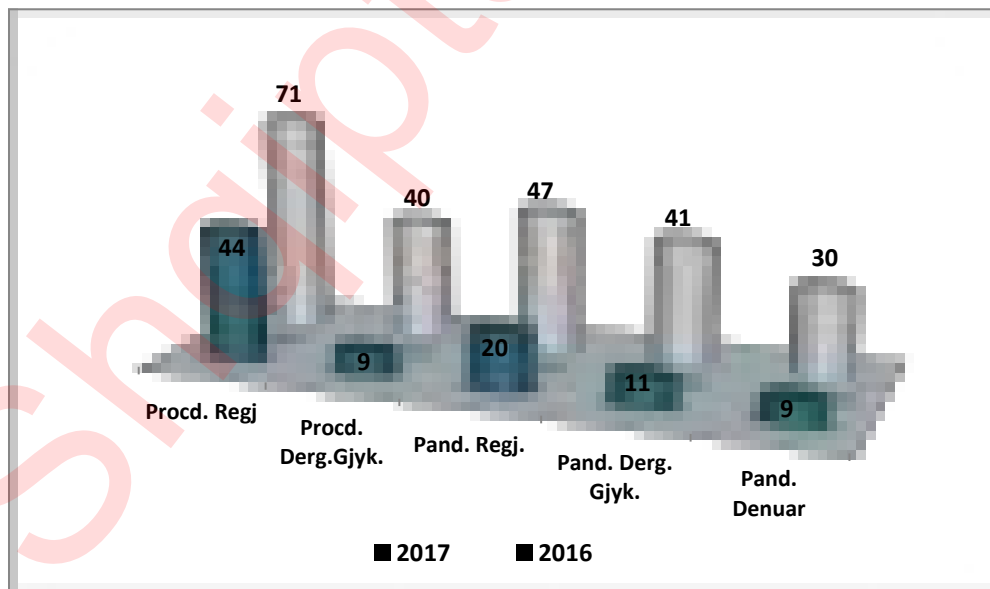
VEPRA PENALE TË KRYERA NË SHOQËRITË TREGTARE	2016					2017				
	Nr. Proc. Regj	Nr. Proc. Dërg. Gjyk.	Nr.i Pand. Regj.	Nr. Pand. Dërg. Gjyk.	Nr. Pand dënuar	Nr. Proc. Regj	Nr. Proc. në gjykatë	Nr.i pand. Regj	Nr. Pand. në gjyk.	Nr. Pand dënuar
Neni 163 Përpilimi i deklaratave të rreme	1	0	0	0	0	0	0	0	0	0
Neni 164 Shpërdorimi i kompetencave	8	2	1	2	1	7	0	1	0	1
Neni 165 Falsifikimi i nënshkrimeve	0	1	0	1	0	2	0	0	0	0
Neni 166 Emetimi i parregullt i aksioneve	0	0	0	0	0	0	0	0	0	0
Neni 167 Mbjajtja e padrejtë	0	0	0	0	0	0	0	0	0	0

e dy cilësive										
Neni 168 Dhënia e informacioneve të rreme	0	0	0	0	0	1	0	2	0	0
Neni 169 Zbulimi i sekreteve të shoqërisë	0	0	0	0	0	0	0	0	0	0
Neni 170 Mosbërja e shënimeve të detyrueshme	2	1	2	1	1	4	2	2	3	0
Neni 170/a Punësimi i paligjshëm	59	36	44	37	28	27	6	12	6	8
Neni 170/b Konkurrenca e paligjshme nëpërmjet dhunës	1	0	0	0	0	3	1	3	2	0
Totali	71	40	47	41	30	44	9	20	11	9

TENDENCA

Sikurse vihet re nga të dhënat statistikore rezulton se në vitin 2017 ka ulje të gjithë treguesve statistikorë në krahasim me vitin 2016 për veprat penale të kryera në shoqëritë tregtare. Kështu numri i procedimeve penale të regjistruara dhe numri i të pandehurve të regjistruar është ulur respektivisht 38 % dhe 57,4 %, numri i procedimeve të dërguara në gjykatë dhe numri i të pandehurve të dërguar gjykatë është ulur respektivisht 77,5 % dhe 73 %, krahasuar me vitin 2016, ndërkohë që numri i të pandehurve të dënuar është ulur 70 % përkundrejt vitit 2016.

Grafikisht tendenca e veprave penale të kryera në shoqëritë tregtare për vitin 2017 krahasuar me vitin 2016, paraqitet si vijon:



TË PANDEHURIT

Të dhënat sociodemografike të të pandehurve për këtë grup veprash penale, si gjinia, mosha, arsimi, gjendja shoqërore, vendbanimi e gjendja gjyqësore, tregojnë se, 81 % e të pandehurve janë meshkuj dhe 19 % femra, të moshës madhore.

Në lidhje me arsimin e të pandehurve rezulton se 9,5 % e të pandehurve janë me arsim deri 9-vjeçar, 66,7 % me arsim të mesëm dhe 23,8 % të pandehur me arsim të lartë.

Ndërkohë, rezultojnë edhe 2 të pandehur me shtetësi të huaj.

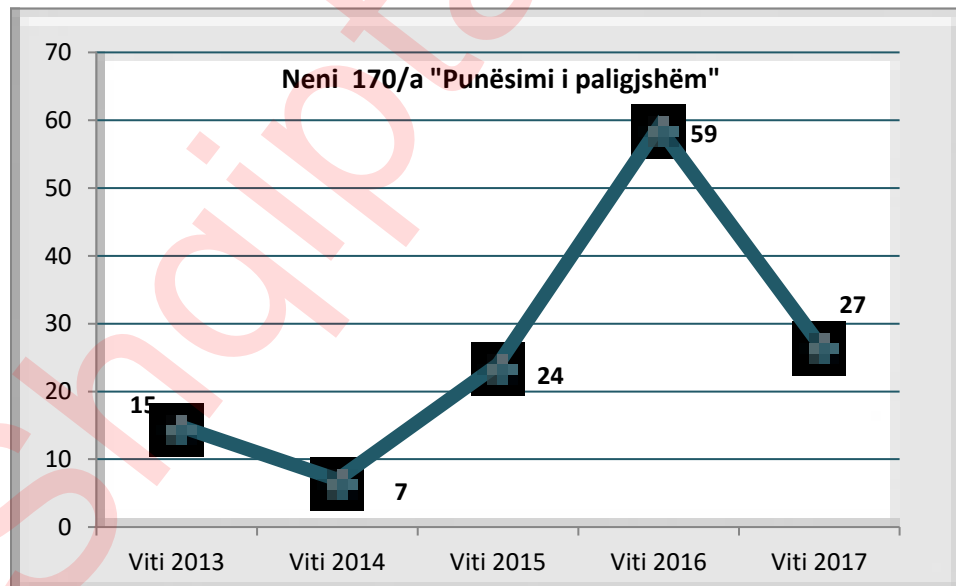
Lidhur me vendbanimin rezulton se 95,2 % e të pandehurve kanë vendbanimin në qytet ndërsa 4,8 % prej tyre në fshat. Në lidhje me gjendjen gjyqësore të të pandehurve, theksojmë se të gjithë rezultojnë të padënuar më parë.

VEPRAT PENALE KARAKTERISTIKE TË GRUPIT

Punësimi i paligjshëm

Pesha specifike që zë kjo vepër penale në grupin e veprave penale “Vepra penale të kryera në shoqëritë tregtare” në vitin 2017 është 61 %, ndërkohë që në vitin 2016 ka qenë 83 %.

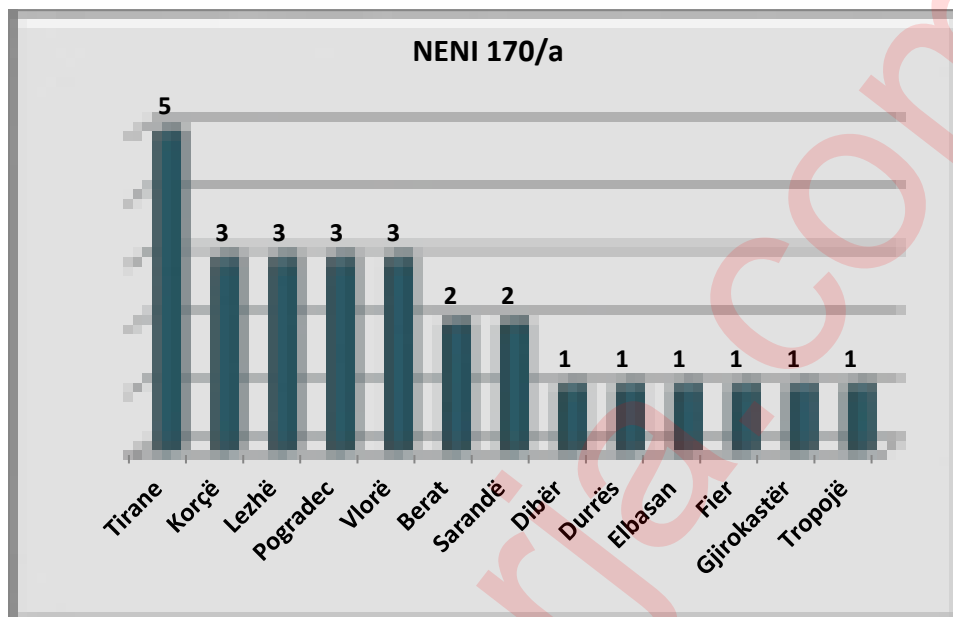
Ecuria e kësaj vepre penale në pesë vite, 2013-2017 paraqitet në grafikun e mëposhtëm (procedimet penale të regjistruara pranë organit të prokurorisë):



Nga të dhënat statistikore vërehet tendenca në ulje e procedimeve të regjistruara për veprën penale të parashikuar nga neni 170/a i Kodit Penal “Punësimi i paligjshëm”. Kështu në vitin

2017 janë regjistruar 27 procedime penale, kundrejt 59 procedimeve penale të regjistruara në vitin 2016 ose 54 % më pak.

Në lidhje me shpërndarjen gjeografike, grafiku i mëposhtëm paraqet të dhëna në lidhje me procedimet penale të regjistruara gjatë vitit 2017:



Sikurse vërehet edhe nga paraqitja grafike për këtë veprë penale numrin më të madh të procedimeve e ka regjistruar prokuroria e shkallës së parë Tiranë, 18 % të procedimeve penale të regjistruara në shkallë vendi e më pas prokuroritë e shkallës së parë Korçë, Lezhë, Pogradec e Vlorë që kanë regjistruar nga 11 % të numrit total të procedimeve. Prokuroritë e shkallës së parë Berat e Sarandë ka regjistruar respektivisht 7 % të procedimeve penale të regjistruara në shkallë vendi dhe prokuroritë e shkallës së parë Dibër, Durrës, Elbasan, Fier, Gjirokastrë e Tropojë kanë regjistruar nga 1 procedim penal ose 4 % të procedimeve të regjistruara në shkallë vendi, ndërsa prokuroritë e tjera nuk kanë regjistruar asnjë procedim gjatë vitit 2017 për veprën penale të parashikuar nga neni 170/a i Kodit Penal “Punësimi i paligjshëm”.

VEPRA PENALE NË LIDHJE ME USHTRIMIN E VEPRIMTARIVE BANKARE DHE FINANCIARE

Pesha specifike që ky grup veprash penale zë për vitin 2017 përkundrejt numrit total të procedimeve penale të regjistruara në shkallë vendi është 0,1 %, tregues i njëjtë edhe për vitin 2016.

Koeficienti i kriminalitetit për 100 000 banorë për këtë grup veprash në vitin 2017 është 1,3, ndërsa në vitin 2016 ka qenë 1,18.

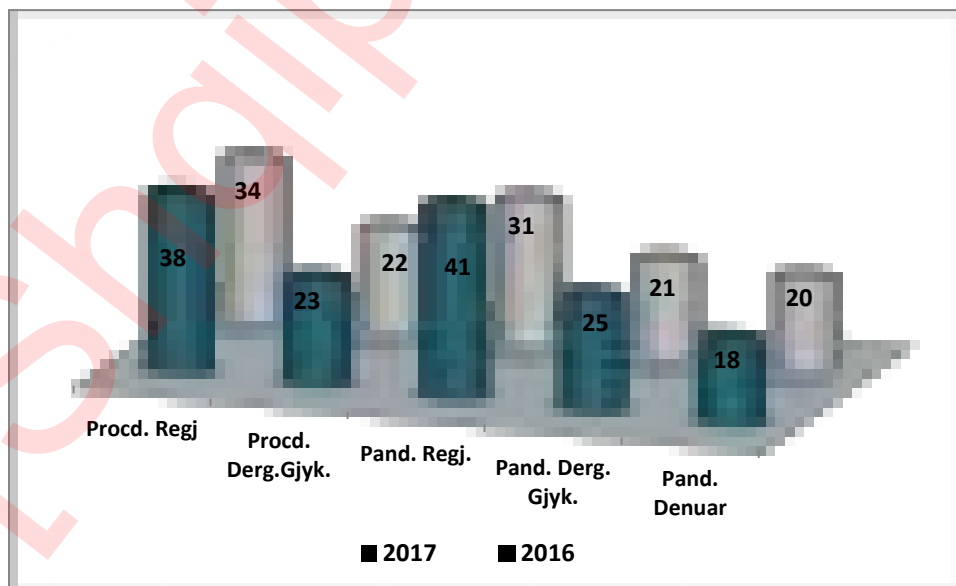
Tabela e mëposhtme paraqet të dhëna në lidhje me veprat penale të cilat parashikohen në Seksionin V të Kreut të II të Kodit Penal:

V.P. NË LIDHJE ME USHTRIMIN E VEPRIMTARIVE BANKARE E FINANCIARE	2016					2017				
	Nr. Proc. Regj	Nr. Proc. Dërg. Gjyk.	Nr.i Pand. Regj.	Nr. Pand. Dërg. Gjyk.	Nr. Pand dënuar	Nr. Proc. Regj	Nr. proc. në gjykatë	Nr.i pand. Regj	Nr. Pand. në gjyk.	Nr. Pand dënuar
Neni 170/c Ushtrimi pa licencë i veprimtarisë bankare	5	2	3	2	1	4	1	1	1	1
Neni 170/ç Ushtrimi pa licencë i veprimtarive financiare	29	20	28	19	19	34	22	40	24	17
Totali	34	22	31	21	20	38	23	41	25	18

TENDENCA

Sikurse vihet re edhe nga tabela, ka një trend në rritje të numrit të procedimeve të regjistruara për vepra penale në lidhje me ushtrimin e veprimtarive bankare dhe financiare në krahasim me vitin 2016 me 11,8 % dhe rritje me 32 % të numrit të të pandehurve regjistruar. Rritje paraqet edhe numri i procedimeve të dërguara gjyqit me 4,5 %, numri i të pandehurve dërguar gjyqit me 19 %, ndërkohë që të pandehurit e dënuar nga gjykata rezultojnë me ulje 10 % në krahasim me vitin 2016.

Grafikisht tendenca e veprave penale në lidhje me ushtrimin e veprimtarive bankare dhe financiare, për vitin 2017 krahasuar me vitin 2016, paraqitet si vijon:



TË PANDEHURIT

Në lidhje me të pandehurit për këtë grup veprash penale, nga të dhënat statistikore gjatë vitit 2017 vihet re se 95,8 % e tyre janë meshkuj madhorë dhe 4,2 femra.

Përsa i përket gjendjes shoqërore nga të dhënat statistikore rezultojnë të gjithë të punësuar në sektorin privat.

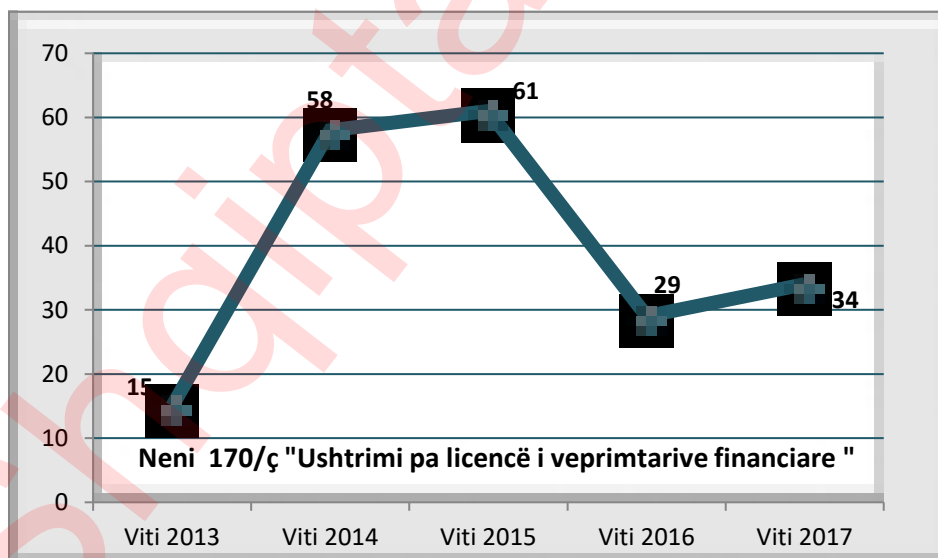
Rezulton se 91,7 % e të pandehurve janë me vendbanim në qytet ndërsa 8,3 % e tyre me vendbanim në fshat.

Në lidhje me gjendjen gjyqësore të të pandehurve, 95,8 % e të pandehurve janë të padënuar më parë, ndërsa 4,2 % e tyre rezultojnë të dënuar për vepra penale të tjera.

VEPRAT PENALE KARAKTERISTIKE TË GRUPIT

Ushtrimi pa licencë i veprimtarive financiare

Ecuria e kësaj vepre penale në pesë vite, 2013-2017 paraqitet në grafikun e mëposhtëm (procedimet penale të regjistruara pranë organit të prokurorisë):



Edhe në vitin 2017, në këtë grup veprash peshën më të madhe e ka vepra penale e parashikuar nga neni 170/ç i Kodit Penal, "Ushtrimi pa licencë i veprimtarive financiare", që përbën 89,5 % të totalit të procedimeve të regjistruara për këtë grup. Për këtë vepër

vërehet tendenca në rritje me 17,2 % e numrit të procedimeve penale të regjistruara, krahasuar me vitin 2016.

KRIME NË FUSHËN E DOGANAVE

Pesha specifike që ky grup veprash penale zë për vitin 2017 përkundrejt numrit total të procedimeve penale të regjistruara në shkallë vendi është 0,98 %, ndërsa për vitin 2016 është 0,66 %.

Koeficienti i kriminalitetit për 100 000 banorë për këtë grup veprash në vitin 2017 është 10,7, ndërsa në vitin 2016 ka qenë 7.

Tabela e mëposhtme paraqet të dhëna në lidhje me veprat penale të cilat parashikohen në Seksionin V të Kreut të II të Kodit Penal:

KRIME NË FUSHËN E DOGANAVE	2016					2017				
	Nr. Proc. Regj	Nr. Proc. Dërg. Gjyk.	Nr.i Pand. Regj.	Nr. Pand. Dërg. Gjyk.	Nr. Pand dënuar	Nr. Proc. Regj	Nr. proc. në gjykatë	Nr.i pand. Regj	Nr. Pand. në gjyk.	Nr. Pand dënuar
Neni 171 Kontrabanda me mallra të ndaluar	1	1	1	1	2	3	0	4	0	0
Neni 172 Kontrabanda me mallra që paguhet akcizë	54	22	52	38	27	23	8	13	13	11
Neni 173 Kontrabanda me mallra të licencuar	3	2	4	3	5	3	1	3	1	0
Neni 174 Kontrabanda me mallra të tjera	63	31	59	45	36	168	30	108	42	19
Neni 175 Kontrabanda nga punonjës që lidhen me veprimtarinë doganore	2	1	6	1	0	2	1	3	2	2
Neni 176 Kontrabanda e vlerave kulturore	0	0	0	0	0	0	0	0	0	0
Neni 177 Kontrabanda me mallra me regjim të ndërmjetëm	6	9	9	10	10	10	2	4	1	4
Neni 178 Tregtimi dhe transportimi i mallrave që janë kontrabandë	46	39	62	46	34	52	34	44	40	35
Neni 179 Ruajtja apo depozitimi i mallrave kontrabandë	8	7	6	7	6	7	3	8	3	4
Neni 179/a Mosdeklarimi në kufi i të hollave dhe i sendeve me vlerë	22	10	11	10	8	38	30	38	31	16
Neni 179/b Thyerja, heqja, zëvendësimi i shenjave të sigurisë së autoriteteve doganore ¹⁴	0	0	0	0	0	0	0	0	0	1

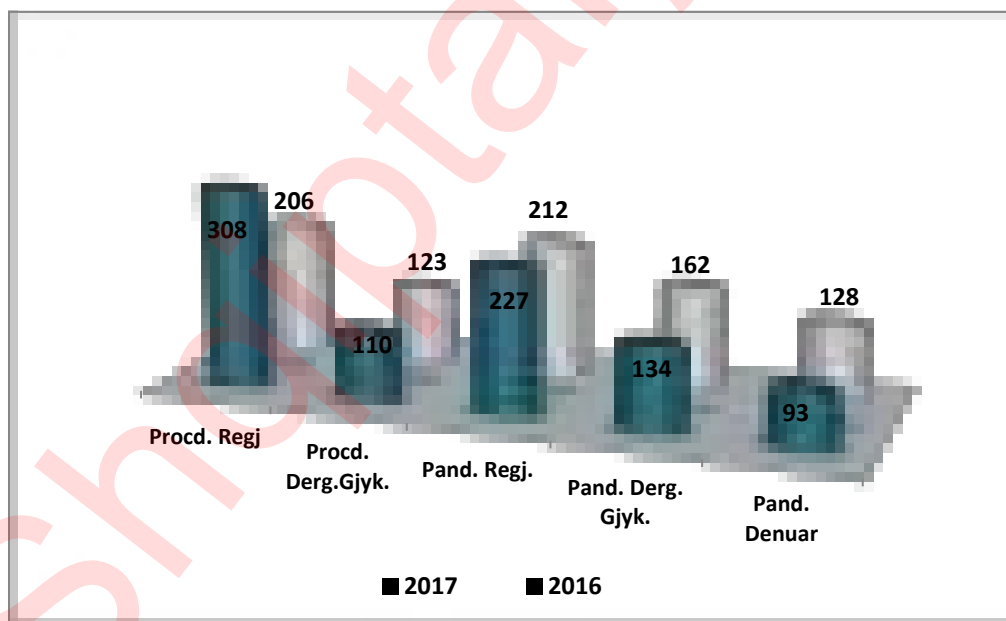
¹⁴ Shtuar me ligjin 135/2015

Neni 179/c Largimi i mallrave nga zonat doganore pa paguar detyrimet	0	0	0	0	0	1	1	1	1	0
Neni 179/ç Kontrabanda e kapitenit, pilotit ose ekuipazhit	1	1	2	1	0	1	0	1	0	1
Totali	206	123	212	162	128	308	110	227	134	93

TENDENCA

Sikurse vihet re nga të dhënat statistikore rezulton se në vitin 2017 ka një rritje prej 49,5 % të numrit të procedimeve të regjistruara për krime në fushën e doganave në krahasim me vitin 2016. Ndërkaq kemi ulje prej 10,6 % të procedimeve të dërguara në gjykatë në krahasim me vitin 2016. Në lidhje me të pandehurit, për këtë grup veprash penale, vihet re një rritje e numrit të të pandehurve të regjistruar përkundrejt këtij totali në vitin 2016 prej 7 %, numri i të pandehurve të cilët janë dërguar në gjykatë është ulur me 17,3 %, ndërsa numri i të pandehurve të dënuar nga gjykata është ulur me 27,3 % krahasuar me vitin 2016.

Grafikisht tendenca e veprave penale në fushën e doganave për vitin 2017 krahasuar me vitin 2016, paraqitet si vijon:



TË PANDEHURIT

Nga numri i përgjithshëm i të pandehurve rezulton se 94,3 % e të pandehurve janë të rritur (mbi 18 vjeç) meshkuj dhe 5,7 % të rritur femra.

Në lidhje me arsimin e të pandehurve rezulton se 21 % e të pandehurve janë me arsim deri 9-vjeçar, 68 % me arsim të mesëm dhe 11 % të pandehurve janë me arsim të lartë.

Përsa i përket gjendjes shoqërore nga të dhënat statistikore vihet re se gjatë vitit 2017 gjithsej të punësuar në sektorin shtetëror janë regjistruar 2,3 % e të pandehurve, ndërkohë të punësuarit në sektorin privat zënë 74,8 % të numrit të të pandehurve dhe 22,9 % rezultojnë të papunë.

Po kështu rezultojnë edhe 10 shtetas të huaj të pandehur për këtë grup veprash penale në vitin 2017.

Sa i përket vendbanimit, 78 % e të pandehurve kanë vendbanimin në qytet ndërsa 22 % prej tyre në fshat.

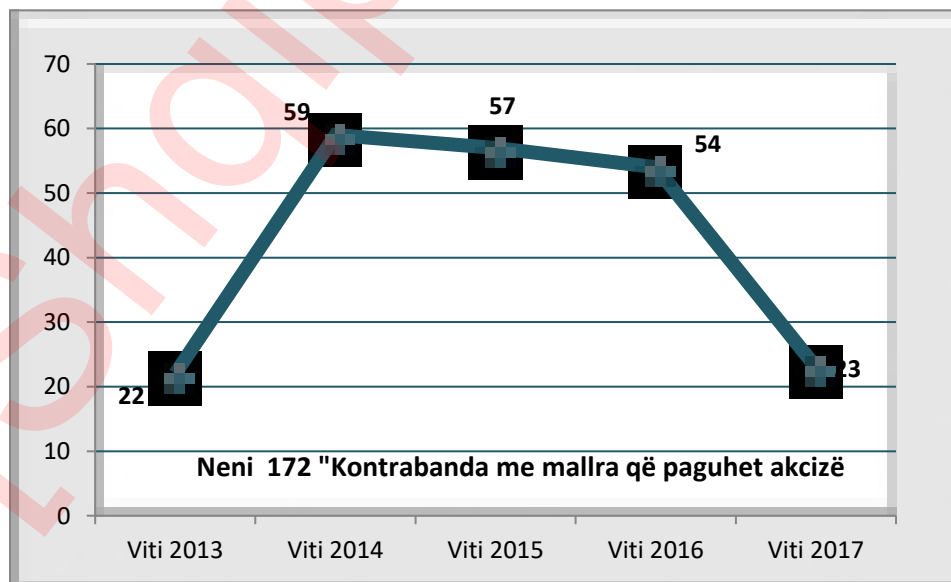
Në lidhje me gjendjen gjyqësore të të pandehurve, 98 % e të pandehurve janë të padënuar më parë, vetëm 0,4 % prej tyre janë përsëritës për të njëjtën vepër penale dhe 1,6 % përsëritës për vepra të tjera të ndryshme.

VEPRAT PENALE KARAKTERISTIKE TË GRUPIT

Kontrabanda me mallra që paguhet akcizë

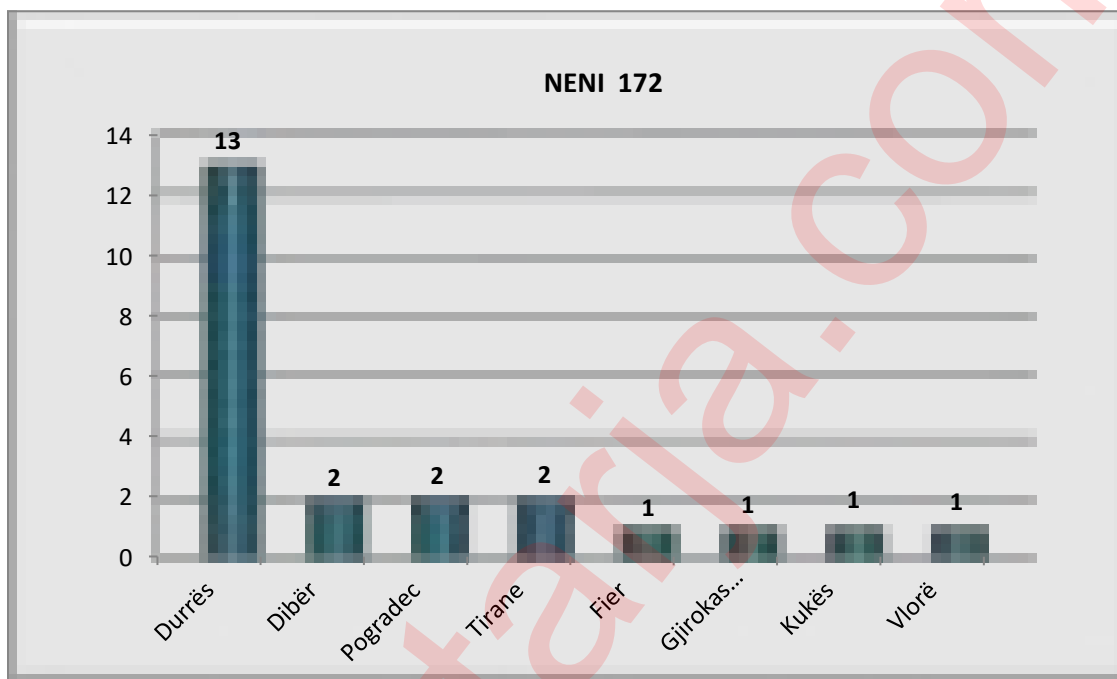
Pesha specifike që zë kjo vepër penale në vitin 2017 në grupin e krimeve në fushën e doganave është 7,5 %, ndërsa për vitin 2016 ky tregues ka qenë 26 %.

Ecuria e kësaj vepre penale në pesë vite, 2013-2017 paraqitet në grafikun e mëposhtëm (procedimet penale të regjistruara pranë organit të prokurorisë):



Nga të dhënat statistikore vërehet tendenca në ulje e procedimeve të regjistruara për veprën penale të parashikuar nga neni 172 i Kodit Penal “Kontrabanda me mallra që paguhet akcizë”, në vitin 2017, prej 57,4 % në krahasim me vitin 2016.

Grafiku i mëposhtëm paraqet shpërndarjen gjeografike të kësaj vepre sipas prokurorive të shkallës së parë ku ka patur procedime penale të regjistruara:

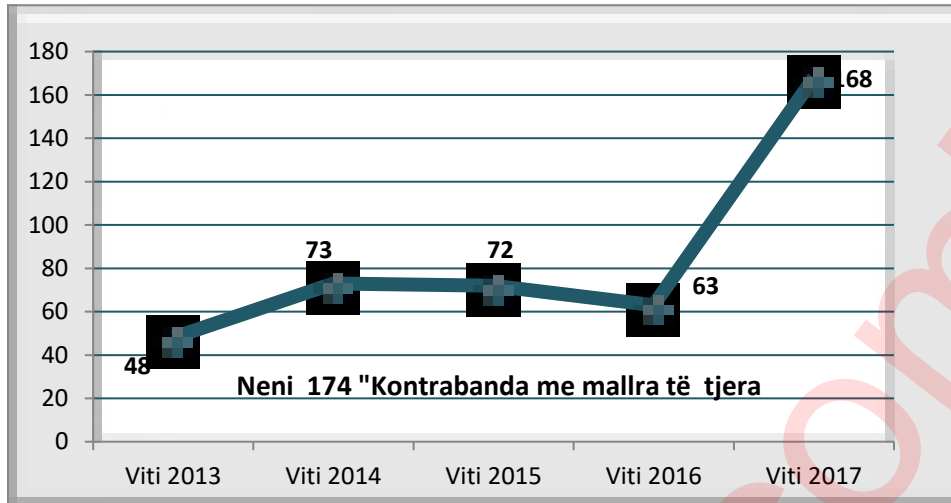


Siç vërehet edhe nga paraqitja grafike e të dhënave statistikore, numri më i madh i procedimeve të regjistruara për veprën penale të kontrabandës me mallra që paguhet akcizë është në prokurorinë e shkallës së parë Durrës, që përbën 56,5 % të numrit total të procedimeve në shkallë vendi. Në vijim, prokuroritë e shkallës së parë Dibër, Pogradec e Tiranë ku janë regjistruar përkatësisht nga 2 procedime penale ose 8,7 % të procedimeve, prokuroritë e shkallës së parë Fier, Gjirokastrë, Kukës e Vlorë kanë regjistruar nga 1 procedim penal ose 4 % të procedimeve në shkallë vendi, ndërsa prokuroritë e tjera nuk kanë regjistruar procedime gjatë vitit 2017 për veprën penale të parashikuar nga neni 172 i Kodit Penal “Kontrabanda me mallra që paguhet akcizë”.

Kontrabanda me mallra të tjera

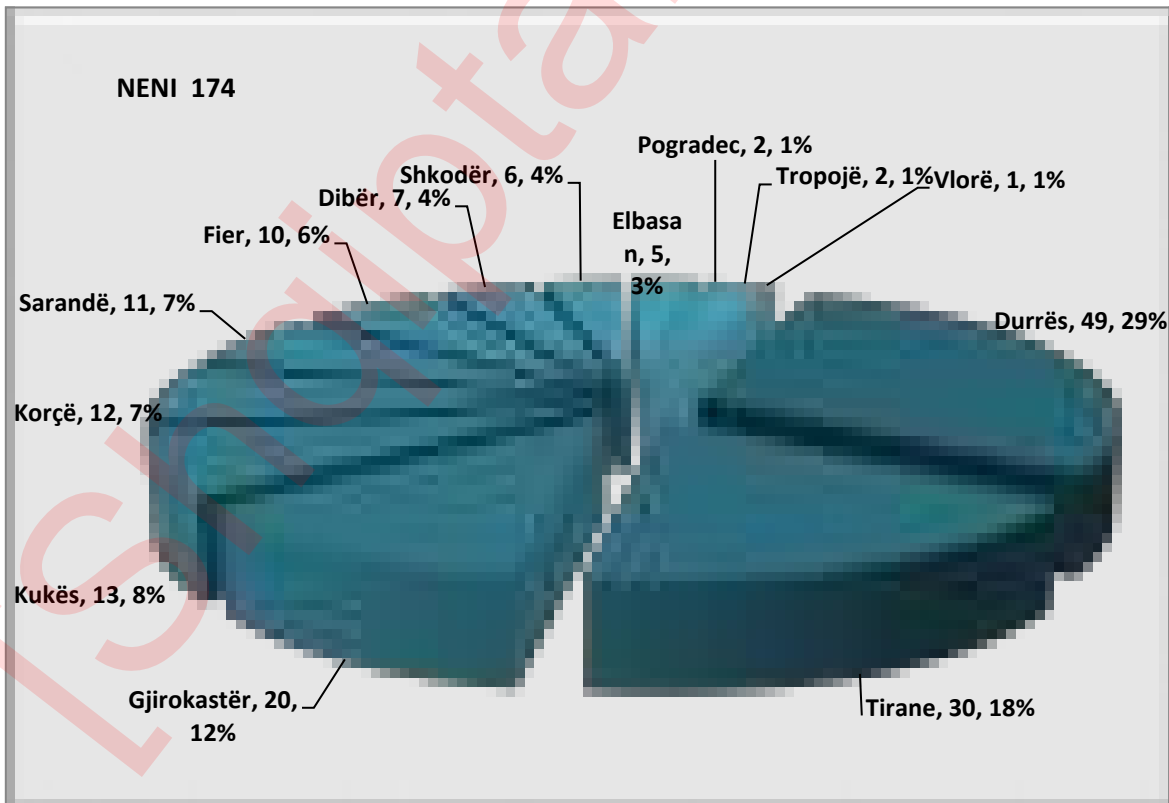
Pesha specifike që zë kjo vepër penale në grupin e veprave penale “Krime në fushën e doganave” është 54,5 % për vitin 2017, ndërkohë që në vitin 2016 ka qenë 29 %.

Ecuria e kësaj vepre penale në pesë vite, 2013-2017 paraqitet në grafikun e mëposhtëm (procedimet penale të regjistruara pranë organit të prokurorisë):



Nga të dhënat statistikore vihet re se procedimet penale të regjistruara për këtë veprë janë rritur rreth 2,7 herë, konkretisht në vitin 2017 janë regjistruar 168 procedime penale kundrejt 63 procedimeve të regjistruara në vitin 2016 për veprën penale të parashikuar nga neni 174 i Kodit Penal “Kontrabanda me mallra të tjera”.

Grafiku i mëposhtëm paraqet të dhëna mbi procedimet penale të regjistruara sipas prokurorive të shkallës së parë në vitin 2017:

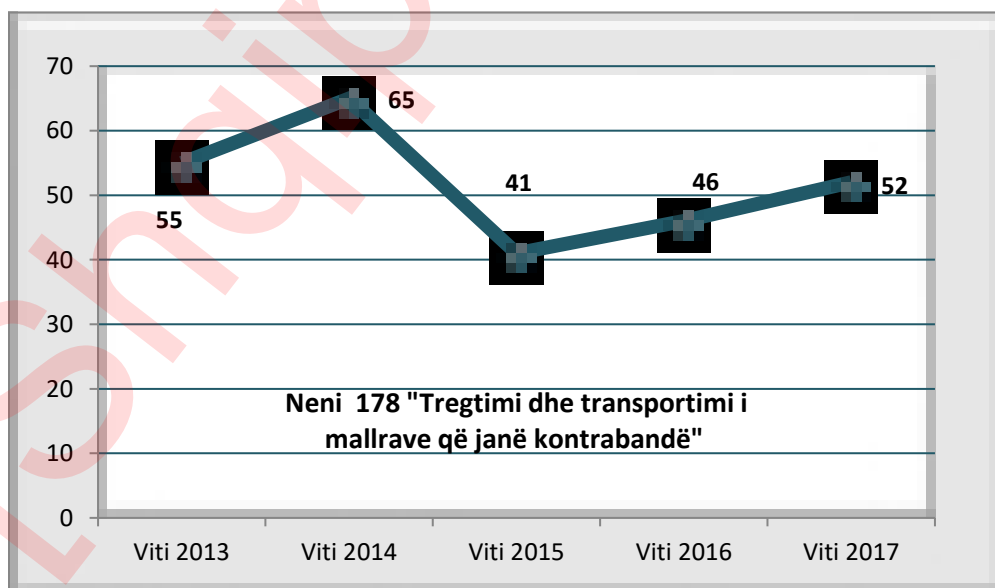


Siç vërehet edhe nga paraqitja grafike e të dhënave statistikore, numri më i madh i procedimeve të regjistruara për veprën penale të kontrabandës me mallra të tjera është në prokurorinë e shkallës së parë Durrës ku janë regjistruar përkatësisht 29 % e totalit të procedimeve në shkallë vendi. Në prokurorinë e shkallës së parë Tiranë janë regjistruar 18 % e totalit të procedimeve në shkallë vendi, në prokurorinë e shkallës së parë Gjirokastrë janë regjistruar 12 % e totalit të procedimeve penale, në prokurorinë e shkallës së parë Kukës janë regjistruar 8 % e totalit të procedimeve, në prokuroritë e shkallës së parë Korçë e Sarandë janë regjistruar përkatësisht 7 % e procedimeve penale të regjistruara në shkallë vendi, në prokurorinë e shkallës së parë Fier janë regjistruar 6 % e procedimeve penale, në prokuroritë e shkallës së parë Dibër e Shkodër janë regjistruar përkatësisht 4 % e procedimeve penale të regjistruara në shkallë vendi, në prokurorinë e shkallës së parë Elbasan 3 % dhe në prokuroritë e shkallës së parë Pogradec, Tropojë e Vlorë janë regjistruar përkatësisht 1 % e procedimeve penale të regjistruara në shkallë vendi. Prokuroritë e tjera nuk kanë regjistruar procedime penale gjatë vitit 2017 për veprën penale të parashikuar nga neni 174 i Kodit Penal.

Tregtimi dhe transportimi i mallrave që janë kontrabandë

Në grupin e krimeve në fushën e doganave në vitin 2017 vihet re tendenca në rritje me 13 % e procedimeve të regjistruara për veprën penale “Tregtimi dhe transportimi i mallrave që janë kontrabandë”, ku kjo vepër ka një peshë prej 16,9 % të procedimeve të regjistruara.

Ecuria e kësaj vepre penale në pesë vite, 2013-2017 paraqitet në grafikun e mëposhtëm (procedimet penale të regjistruara pranë organit të prokurorisë):



Mosdeklarimi në kufi i të hollave dhe i sendeve me vlerë

Në grupin e krimeve në fushën e doganave në vitin 2017 vihet re tendenca në rritje e procedimeve të regjistruara për veprën penale të parashikuar nga neni 179/a i Kodit Penal “Mosdeklarimi në kufi i të hollave dhe i sendeve me vlerë”, ku kjo vepër ka një peshë prej 12,3 % të procedimeve të regjistruara.

Nga të dhënat statistikore vërehet se për vitin 2017 janë regjistruar 38 procedime penale ndaj 22 procedimeve të regjistruara në vitin 2016, që përbën tendencë në rritje me 72,7 %.

VEPRAT PENALE NË LIDHJE ME TAKSAT DHE TATIMET

Pesha specifike që ky grup veprash penale zë për vitin 2017, përkundrejt numrit total të procedimeve penale të regjistruara në shkallë vendi, është 0,85 %, ndërsa për vitin 2016 është 0,8 %. Pra vihet re rritje e lehtë e këtij treguesi për vitin 2017 në krahasim me vitin 2016.

Koeficienti i kriminalitetit për 100 000 banorë për këtë grup veprash në vitin 2017 është 9,2, ndërsa në vitin 2016 ka qenë 8,8.

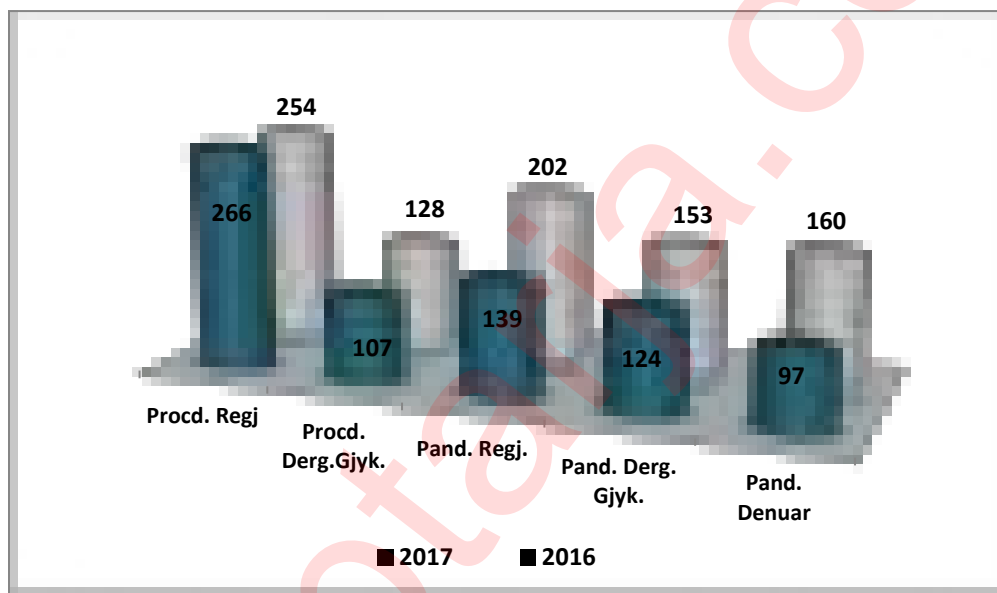
Tabela e mëposhtme paraqet të dhëna në lidhje me veprat penale të cilat parashikohen në Kreun III, Seksionin e VI “Veprat penale në lidhje me taksat e tatimet” i Kodit Penal.

VEPRA PENALE NË LIDHJE ME TAKSAT E TATIMET	2016					2017				
	Nr. Proc. Regj	Nr. Proc. Dërg. Gjyk.	Nr.i Pand. Regj.	Nr. Pand. Dërg. Gjyk.	Nr. Pand dënuar	Nr. Proecd Regj	Nr. Proc. në gjykatë	Nr.i pand. Regj	Nr. Pand. në gjyk.	Nr. Pand dënuar
Neni 180 Fshehja e të ardhurave	204	93	168	113	130	170	69	97	83	65
Neni 180/a	17	6	11	6	1	22	10	10	10	5
Neni 181 Mospagimi i taksave dhe tatimeve	25	26	11	29	25	67	25	29	27	26
Neni 181/a Moskryerja e detyrave nga organet tatimore	8	1	12	3	1	4	1	2	2	0
Neni 182 Ndryshimi në aparatet matëse	0	1	0	1	0	1	0	0	0	1
Neni 182/a	0	1	0	1	3	2	2	1	2	0
Totali	254	128	202	153	160	266	107	139	124	97

TENDENCA

Sikurse vihet re edhe nga tabela, nga të dhënat statistikore rezulton se në vitin 2017 ka një rritje prej 4,7 % të numrit të procedimeve të regjistruara për “Veprat penale në lidhje me taksat dhe tatimet” në krahasim me vitin 2016. Ndërkaq kemi ulje prej 16,4 % të procedimeve të dërguara në gjykatë në krahasim me vitin 2016. Në lidhje me të pandehurit, për këtë grup veprash penale, vihet re sërish ulje e numrit të të pandehurve të regjistruar përkundrejt këtij totali në vitin 2016 prej 31,2 %, ulje e numrit të të pandehurve të cilët janë dërguar në gjykatë prej 19 % dhe ulje e numrit të të pandehurve të dënuar nga gjykata me 39,4 %.

Grafikisht tendenca e veprave penale në fushën e taksave dhe tatimeve për vitin 2017 krahasuar me vitin 2016, paraqitet si vijon:



TË PANDEHURIT

Të dhënat sociodemografike të të pandehurve për këtë grup veprash penale, si gjinia, mosha, arsimi, gjendja shoqërore, vendbanimi e gjendja gjyqësore, paraqiten në mënyrë të detajuar në vijim:

Nga të pandehurit e regjistruar, të rritur (mbi 18 vjeç) janë 9,6 % femra dhe 90,4 % meshkuj.

Në lidhje me arsimin e të pandehurve rezulton se 8,4 % e të pandehurve janë me arsim deri 9-vjeçar, 63,5 % me arsim të mesëm dhe 28,1 % e të pandehurve me arsim të lartë.

Përsa i përket gjendjes shoqërore nga të dhënat statistikore vihet re se të punësuar në sektorin shtetëror rezultojnë 1,7 % e të pandehurve dhe në sektorin privat 98,3 %.

Për këto vepra rezultojnë të marrë si të pandehur edhe 9 shtetas të huaj. Lidhur me vendbanimin, rezulton se 86,8 % e të pandehurve kanë vendbanimin në qytet ndërsa 13,2 % prej tyre në fshat.

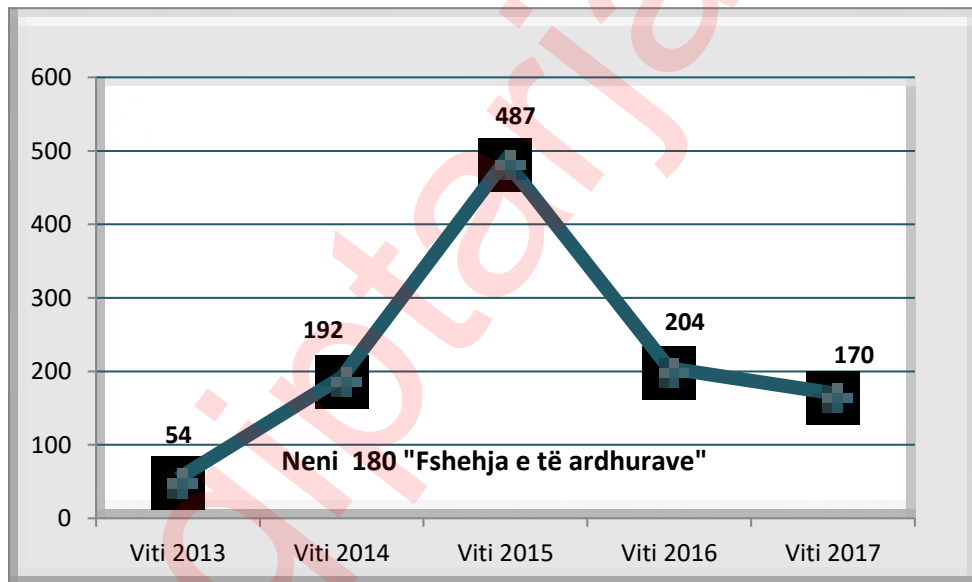
Në lidhje me gjendjen gjyqësore të të pandehurve, theksojmë se 97,6 % janë të padënuar më parë e vetëm 2,4 % e tyre janë përsëritës për vepra penale të ndryshme.

VEPRAT PENALE KARAKTERISTIKE TË GRUPIT

Fshehja e të ardhurave

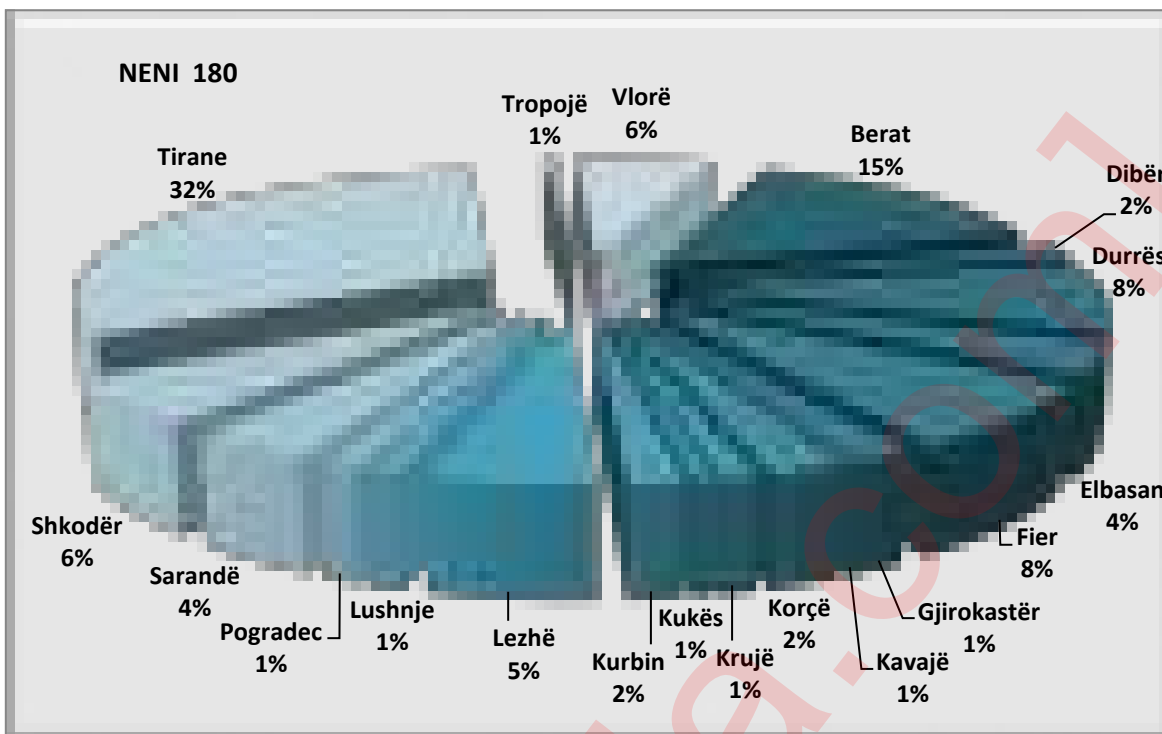
Pesha specifike që zë kjo vepër penale në grupin “Vepra penale në lidhje me taksat dhe tatimet” është 63,9 % për vitin 2017, ndërkohë që në vitin 2016 ka qenë 80,3 %.

Ecuria e kësaj vepre penale në pesë vite, 2013-2017 paraqitet në grafikun e mëposhtëm (procedimet penale të regjistruara pranë organit të prokurorisë):



Nga të dhënat statistikore të vitit 2017 vërehet tendenca në ulje prej 16,7 % e numrit të procedimeve të regjistruara për veprën penale të parashikuar nga neni 180 i Kodit Penal “Fshehja e të ardhurave” në krahasim me vitin 2016.

Grafiku i mëposhtëm paraqet të dhëna për këtë vepër në lidhje me shpërndarjen gjeografike të procedimeve penale të regjistruara në vitin 2017 në shkallë vendi:

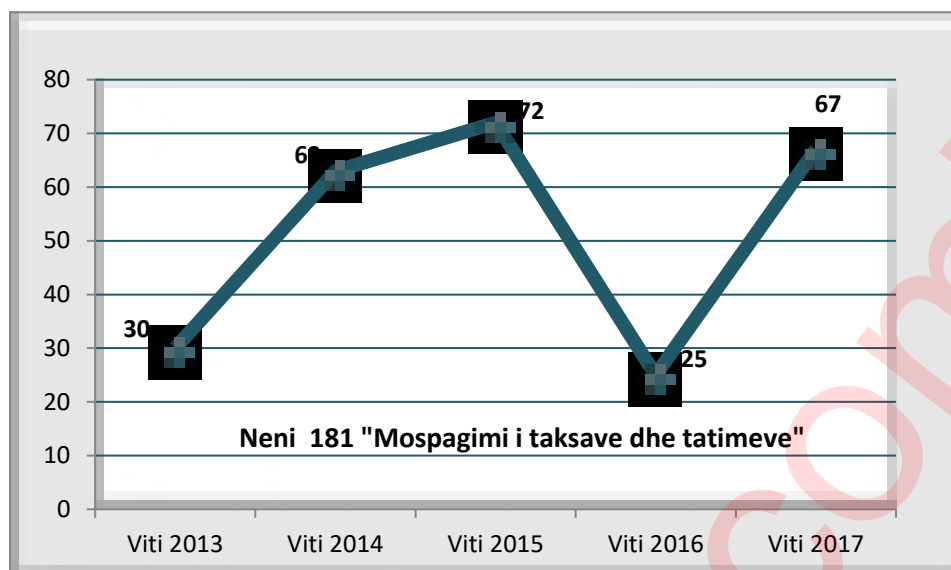


Siç vërehet edhe nga paraqitja grafike e të dhënave statistikore, numri më i madh i procedimeve të regjistruara për veprën penale të fshehjes së të ardhurave është në prokurorinë e shkallës së parë Tiranë ku janë regjistruar 32 % e numrit total të procedimeve në shkallë vendi, në prokurorinë e shkallës së parë Berat, ku janë regjistruar 15 % e procedimeve në shkallë vendi, në prokuroritë e shkallës së parë Durrës e Fier ku janë regjistruar nga 8 % e procedimeve në shkallë vendi, në prokuroritë e shkallës së parë Vlorë e Shkodër ku janë regjistruar respektivisht rreth 6 % e procedimeve në shkallë vendi. Prokuroria e shkallës së parë Lezhë ka regjistruar 5 % të numrit total të procedimeve dhe prokuroritë e shkallës së parë Sarandë e Elbasan kanë regjistruar respektivisht nga 4 % të numrit total të procedimeve. Prokuroritë e tjera kanë regjistruar më pak se 2 % të totalit të procedimeve penale në shkallë vendi, ndërkohë që prokuroritë e shkallës së parë Mat, Përmet e Pukë nuk kanë regjistruar procedime penale në vitin 2017 për veprën penale të parashikuar nga neni 180 i Kodit Penal “Fshehja e të ardhurave”.

Mospagimi i taksave dhe i tatimeve

Pesha specifike që zë kjo veprë penale në grupin e veprave penale “Veprat penale në lidhje me taksat dhe tatimet” është 25,2 % për vitin 2017, ndërkohë që në vitin 2016 ka qenë 9,8 %.

Ecuria e kësaj veprë penale në pesë vite, 2013-2017 paraqitet në grafikun e mëposhtëm (procedimet penale të regjistruara pranë organit të prokurorisë):



Nga të dhënat statistikore vërehet tendenca në rritje e procedimeve të regjistruara në vitin 2017 për veprën penale të parashikuar nga neni 181 i Kodit Penal “Mospagimi i taksave dhe i tatimeve”, prej rreth 2,7 herë (ose 168 %) krahasuar me procedimet e regjistruara në vitin 2016.

FALSIFIKIMI I MONEDHAVE DHE LETRAVE ME VLERË

Pesha specifike që ky grup veprash penale zë për vitin 2017 përkundëjt numrit total të procedimeve penale të regjistruara në shkallë vendi, është 0,26 % ndërsa për vitin 2016 është 0,3 %. Pra, vihet re një ulje e këtij treguesi për vitin 2017 në krahasim me vitin 2016.

Koeficienti i kriminalitetit për 100 000 banorë për këtë grup veprash në vitin 2017 është 2,8, ndërsa në vitin 2016 ka qenë 3,3.

Tabela e mëposhtme paraqet të dhëna në lidhje me veprat penale të cilat parashikohen në Kreu III, Seksioni VII “Falsifikimi i monedhave dhe letrave me vlerë” i Kodit Penal:

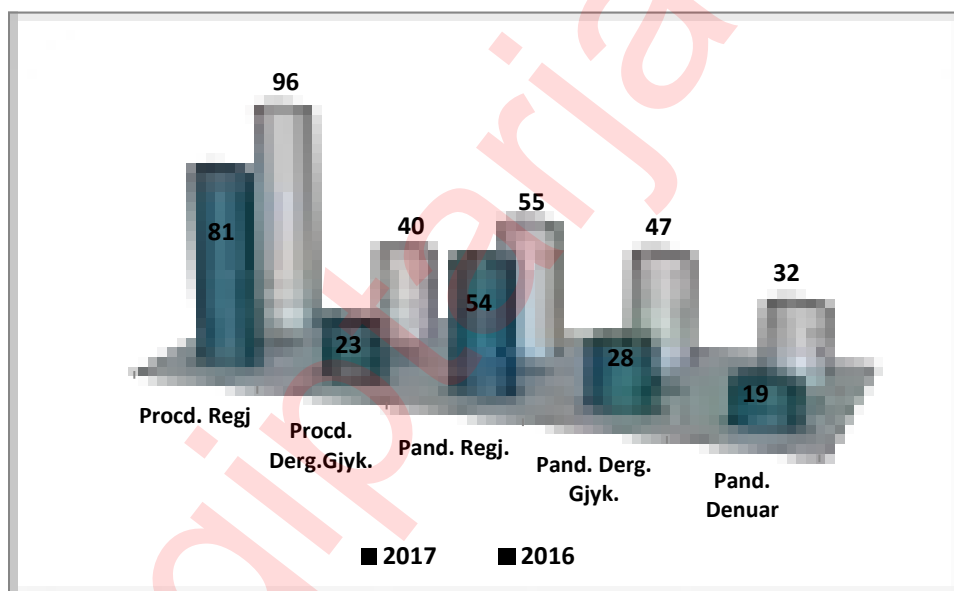
FALSIFIKIMI I MONEDHAVE DHE LETRAVE ME VLERË	2016					2017				
	Nr. Proc. Regj	Nr. Proc. Dërg. Gjyk.	Nr.i Pand. d. Regj	Nr. Pand. Dërg. Gjyk.	Nr. Pand dënu ar	Nr. Proc. Regj	Nr. proc. në gjyk atë	Nr.i pand . Regj	Nr. Pand . në gjyk.	Nr. Pand dënu ar
Neni 183 Falsifikimi i monedhave	94	39	54	46	32	78	23	54	28	18
Neni 184 Falsifikimi i letrave me vlerë	2	1	1	1	0	3	0	0	0	1
Neni 185 Prodhimi i mjeteve për falsifikim	0	0	0	0	0	0	0	0	0	0

Totali	96	40	55	47	32	81	23	54	28	19
---------------	-----------	-----------	-----------	-----------	-----------	-----------	-----------	-----------	-----------	-----------

TENDENCA

Sikurse vihet re edhe nga tabela, nga të dhënat statistikore rezulton se në vitin 2017 ka një ulje prej 15,6 % të numrit të procedimeve të regjistruara për grup veprat e “Falsifikimi i monedhave dhe letrave me vlerë” në krahasim me vitin 2016 dhe ulje prej 42,5 % të procedimeve të dërguara në gjykatë. Në lidhje me të pandehurit, për këtë grup veprash penale vihet re një ulje e numrit të të pandehurve të regjistruar përkundrejt këtij totali në vitin 2016 prej 1,8 %, ulje e numrit të të pandehurve të cilët janë dërguar në gjykatë prej 40,4 % dhe ulje e numrit të të pandehurve të dënuar nga gjykata me 40,6 % përkundrejt vitit 2016.

Grafikisht tendenca e veprave penale të falsifikimit të monedhave dhe letrave me vlerë për vitin 2017 krahasuar me vitin 2016, paraqitet si vijon:



TË PANDEHURIT

Të dhënat sociodemografike të të pandehurve për këtë grup veprash penale, si gjinia, moshë, arsimit, gjendja shoqërore, vendbanimi e gjendja gjyqësore, paraqiten në mënyrë të detajuar në vijim:

Nga të pandehurit, 85,4 % janë të rritur dhe 14,6 % të mitur. Lidhur me gjininë e tyre rezulton se 92,7 % e të pandehurve janë meshkuj dhe 7,3 % femra.

Në lidhje me arsimin e të pandehurve rezulton se 36,6 % e të pandehurve janë me arsim deri 9-vjeçar, 51,2 % me arsim të mesëm dhe 12,2 % e të pandehurve me arsim të lartë.

Në lidhje me gjendjen shoqërore rezulton se 74 % e të pandehurve kanë qenë të papunë, 26 të punësuar në sektorin privat.

Rezulton se 77,5 % e të pandehurve kanë vendbanimin në qytet ndërsa 22,5 % prej tyre në fshat. Pra, tendenca është e tillë që ka një prani më të madhe të këtij fenomeni në qytet.

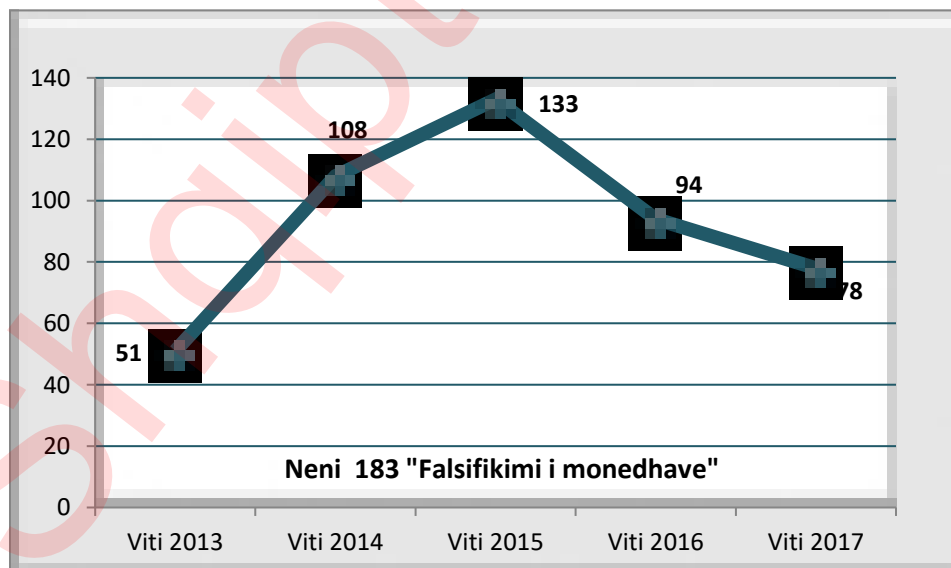
Në lidhje me gjendjen gjyqësore të të pandehurve, vetëm 4,9 % rezultojnë përsëritës për vepra penale të ndryshme, ndërsa pjesa tjetër e të pandehurve rezultojnë të padënuar më parë.

VEPRAT PENALE KARAKTERISTIKE TË GRUPIT

Falsifikimi i monedhave


Për vitin 2017 pesha specifike e kësaj vepre përbën 96,3 % të procedimeve të regjistruara për grupin e veprave penale “Falsifikimi i monedhave dhe letrave me vlerë”, ndërkohë që në vitin 2016 ka qenë 98 %.

Ecuria e kësaj vepre penale në pesë vite, 2013-2017 paraqitet në grafikun e mëposhtëm (procedimet penale të regjistruara pranë organit të prokurorisë):



Nga të dhënat statistikore në vitin 2017 vërehet tendenca në ulje e procedimeve të regjistruara për veprën penale të parashikuar nga neni 183 i Kodit Penal “Falsifikimi i monedhave”, prej 17 % në krahasim me vitin 2016.

Grafiku i mëposhtëm paraqet të dhëna në përqindje në lidhje me shpërndarjen gjeografike të procedimeve penale të regjistruara për veprën penale të parashikuar nga neni 183 i Kodit Penal “Falsifikimi i monedhave”:



Siç vërehet edhe nga paraqitja grafike, numrin më të madh procedimeve e ka regjistruar prokuroria e shkallës së parë Tiranë, numër që përbën 28 % të numrit total të procedimeve në shkallë vendi. Prokuroria e shkallës së parë Durrës ka regjistruar 13 % të numrit total të procedimeve në shkallë vendi, prokuroritë e shkallës së parë Elbasan e Sarandë kanë regjistruar respektivisht 10 % dhe 9 % të numrit total të procedimeve në shkallë vendi, prokuroria e shkallës së parë Fier ka regjistruar 8 % të numrit total të procedimeve, prokuroritë e shkallës së parë Lezhë e Vlorë kanë regjistruar respektivisht rreth 6 % të numrit total të procedimeve, prokuroritë e shkallës së parë Gjirokastër e Krujë kanë regjistruar nga 4 % të procedimeve, ndërsa prokuroritë e shkallës së parë Berat, Kavajë, Dibër e Korçë, kanë regjistruar një numër procedimesh më të ulët se 3 % e numrit total të procedimeve në shkallë vendi. Ndërkohë prokuroritë e tjera nuk kanë regjistruar asnjë procedim penal në vitin 2017, për veprën penale të parashikuar nga neni 183 i Kodit Penal “Falsifikimi i monedhave”.

FALSIFIKIMI I DOKUMENTEVE

Pesha specifike që ky grup veprash penale zë për vitin 2017 përkundrejt numrit total të procedimeve penale të regjistruara në shkallë vendi, është 4,2 %, ndërsa në vitin 2016 ka qenë 3 %.

Koeficienti i kriminalitetit për 100 000 banorë për këtë grup veprash në vitin 2017 është 46, ndërsa në vitin 2016 ka qenë 32,7.

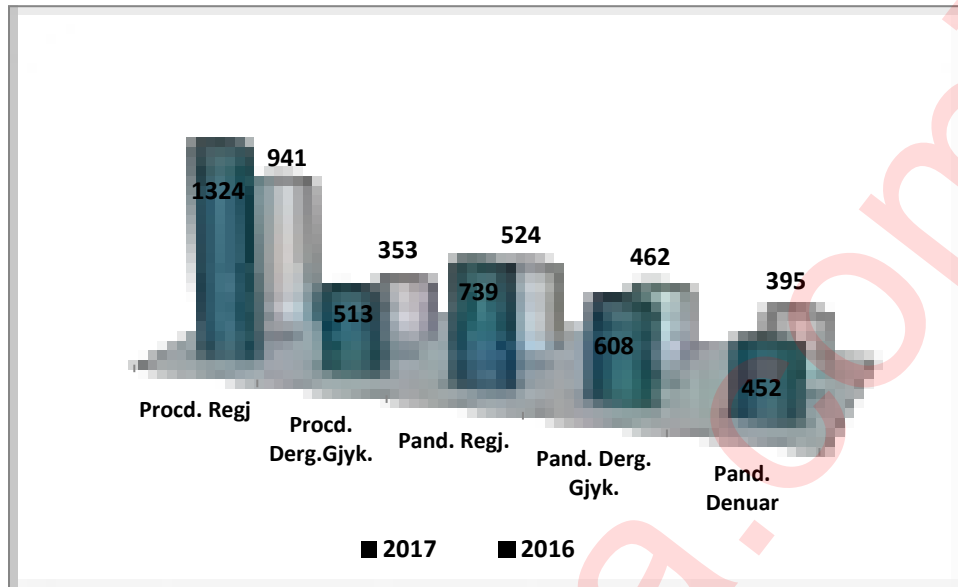
Tabela e mëposhtme paraqet të dhëna në lidhje me veprat penale të cilat parashikohen në Seksionin e VII të Kreut të III të Kodit Penal “Falsifikimi i dokumenteve”.

FALSIFIKIMI I DOKUMENTEVE	2016					2017				
	Nr. Proc. Regj	Nr. Proc. Dërg. Gjyk.	Nr.i Pand. Regj.	Nr. Pand. Dërg. Gjyk.	Nr. Pand dënuar	Nr. Proc. Regj	Nr. proc. në gjykatë	Nr.i pand. Regj	Nr. Pand. në gjyk.	Nr. Pand dënuar
Neni 186 Falsifikimi i dokumenteve	562	172	257	248	199	650	146	209	186	171
Neni 187 Falsifikimi i dokumenteve shkollore	30	12	25	19	20	22	11	12	12	23
Neni 188 Falsifikimi i dokumenteve shëndetësore	5	4	8	9	4	8	5	6	6	3
Neni 189 Falsifikimi i letërnjoftimeve, i pasaportave ose i vizave	206	101	149	112	95	258	131	190	138	89
Neni 190 Falsifikimi i vulave, i stampave ose i formularëve	122	59	81	67	71	377	217	321	263	164
Neni 191 Falsifikimi i akteve të gjendjes civile	15	4	4	6	6	6	3	1	3	2
Neni 192 Prodhimi i mjeteve për falsifikim të dokumenteve	0	0	0	0	0	0	0	0	0	0
Neni 192/a Zhdukja dhe vjedhja e dokumenteve	1	1	0	1	0	3	0	0	0	0
Totali	941	353	524	462	395	1324	513	739	608	452

TENDENCA

Sikurse vihet re edhe nga tabela, nga të dhënat statistikore rezulton se në vitin 2017 ka një rritje të gjithë treguesve lidhur me këtë grup vepra penale, e konkretisht: rritje prej 40,7 % të numrit të procedimeve të regjistruara për grup veprat e falsifikimit të dokumenteve në krahasim me vitin 2016, rritje e numrit të procedimeve të dërguara në gjykatë me 45,3 %, rritje e numrit të të pandehurve të regjistruar përkundrejt këtij totali në vitin 2016 prej 41 %, rritje e numrit të të pandehurve të cilët janë dërguar në gjykatë prej 31,6 % dhe rritje e numrit të të pandehurve të dënuar nga gjykata me 14,4 % përkundrejt vitit 2016.

Grafikisht tendenca e veprave penale të falsifikimit të dokumenteve për vitin 2017 krahasuar me vitin 2016, paraqitet si vijon:



TË PANDEHURIT

Të dhënat sociodemografike të të pandehurve për këtë grup veprash penale, si gjinia, mosha, arsimi, gjendja shoqërore, vendbanimi e gjendja gjyqësore, paraqiten në mënyrë të detajuar në vijim:

Të dhënat lidhur me gjininë e të pandehurve tregojnë se 85,7 % e tyre janë meshkuj (ku 0,15 % të mitur) dhe 14,3 % janë femra (ku 0,9 % janë të mitura).

Në vitin 2017 rezultojnë 49 shtetas të huaj të pandehur.

Në lidhje me arsimin e të pandehurve, rezulton se 19,5 % e të pandehurve janë me arsim deri 9-vjeçar, 47,3 % me arsim të mesëm dhe 33,2 % e të pandehurve me arsim të lartë.

Përsa i përket gjendjes shoqërore nga të dhënat statistikore vihet re se gjithsej të punësuar në sektorin shtetëror janë 44,2 % e të pandehurve, të punësuar në sektorin privat janë 23,8 % e të pandehurve dhe pjesa tjetër e të pandehurve rezultojnë të papunë.

Rezultun se 71,4 % e të pandehurve kanë vendbanimin në qytet ndërsa 28,6 % e të pandehurve në fshat. Pra, tendenca është e tillë që ka një prani më të madhe të këtij fenomeni në qytet.

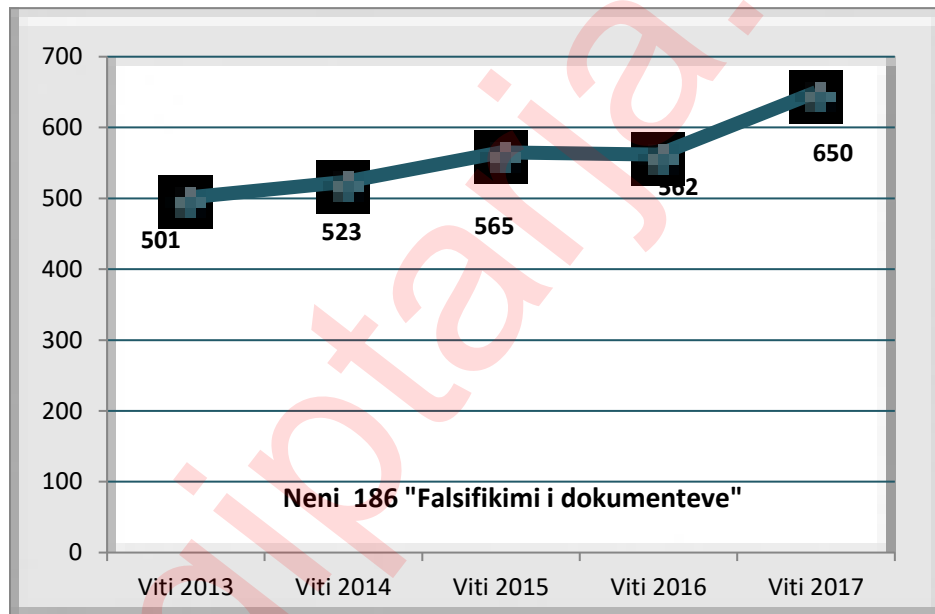
Në lidhje me gjendjen gjyqësore të të pandehurve, theksojmë se 86,6 % e tyre janë të padënuar më parë, 12,6 % të dënuar për vepra penale të ndryshme dhe 0,8 % rezultojnë të dënuar për të njëjtën vepër penale.

VEPRAT PENALE KARAKTERISTIKE TË GRUPIT

Falsifikimi i dokumentave

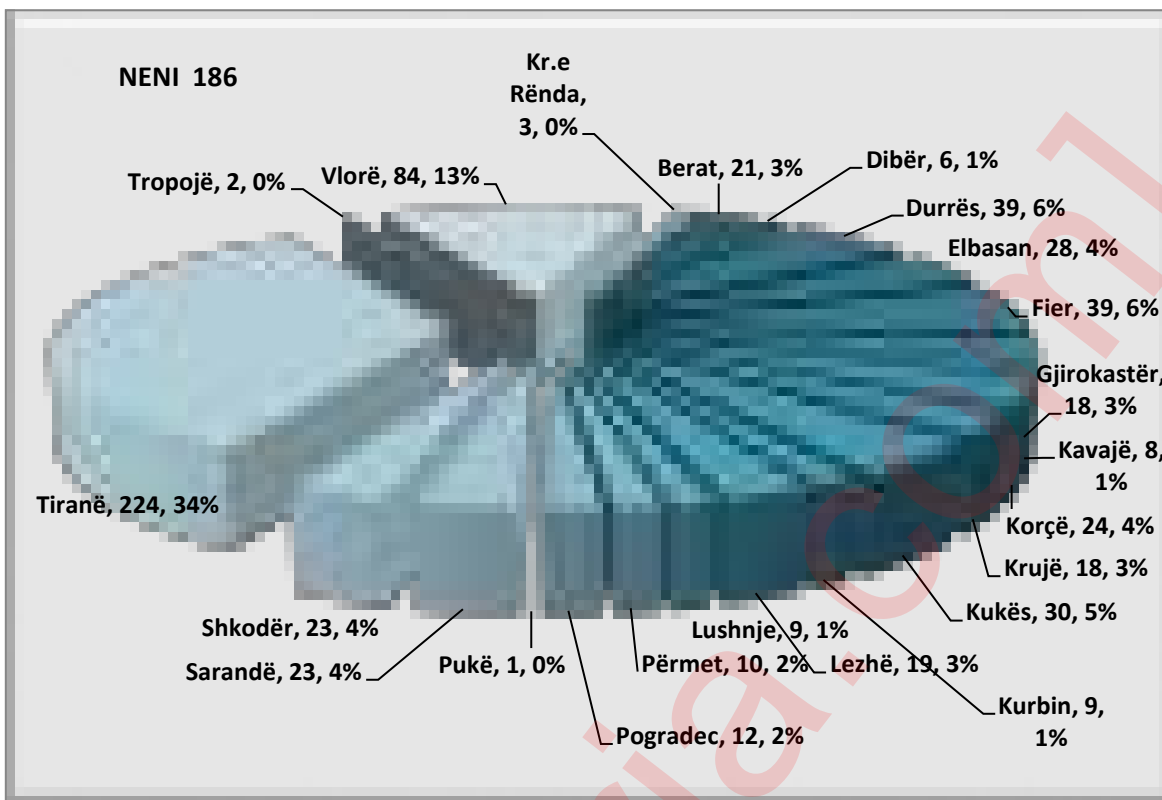
Pesha specifike që zë kjo vepër penale në grupin e veprave penale “Falsifikimi i dokumenteve” është 49 % për vitin 2017, ndërkohë që në vitin 2016 ka qenë 59,7 %.

Ecuria e kësaj vepre penale në pesë vite, 2013-2017 paraqitet në grafikun e mëposhtëm (procedimet penale të regjistruara pranë organit të prokurorisë):



Nga të dhënat statistikore vërehet rritje prej 15,7 % e numrit të procedimeve të regjistruara për vitin 2017 në krahasim me vitin 2016, në lidhje me veprën penale të parashikuar nga neni 186 i Kodit Penal, “Falsifikimi i dokumenteve”.

Lidhur me shpërndarjen gjeografike të kësaj vepre në vitin 2017 grafiku në vijim paraqet të dhënat në përqindje sipas prokurorisë:

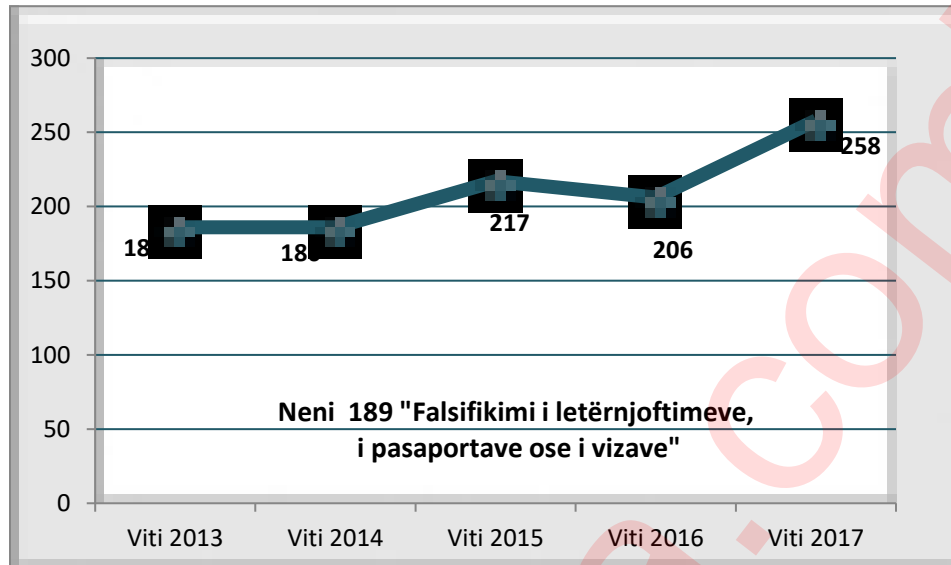


Siç vërehet edhe nga paraqitja grafike, numrin më të madh të procedimeve të regjistruara e ka prokuroria e shkallës së parë Tiranë, numër që përbën 34 % të numrit total të procedimeve në shkallë vendi. Prokuroria e shkallës së parë Vlorë ka regjistruar 13 % të numrit total të procedimeve në shkallë vendi, prokuroritë e shkallës së parë Fier e Durrës kanë regjistruar respektivisht 6 % të numrit total të procedimeve në shkallë vendi, prokuroria e shkallës së parë Kukës ka regjistruar 5 % të numrit total të procedimeve në shkallë vendi, prokuroritë e shkallës së parë Elbasan, Korçë, Shkodër e Sarandë kanë regjistruar respektivisht rreth 4 % të numrit total të procedimeve në shkallë vendi, prokuroritë e shkallës së parë Berat, Lezhë, Krujë e Gjirokastër kanë regjistruar respektivisht rreth 3 % të procedimeve, prokuroritë e shkallës së parë Pogradec, Përmet, Kurbin, Lushnje, Kavajë, Dibër, Tropojë, Pukë dhe prokuroria për krime të rënda kanë regjistruar një numër procedimesh më të ulët se 2 % e numrit total të procedimeve në shkallë vendi në vitin 2017 dhe prokuroria e shkallës së parë Mat nuk ka regjistruar asnjë procedim për veprën penale të parashikuar nga neni 186 i Kodit Penal “Falsifikimi i dokumenteve”.

Falsifikimi i letërnjoftimeve, i pasaportave ose i vizave

Pesha specifike që zë kjo veprë penale në grupin e veprave penale “Falsifikimi i Dokumenteve” për vitin 2017 është 19,5 %, ndërkohë që vitin 2016 është 21,9 %.

Ecuria e kësaj veprë penale në pesë vite, 2013-2017 paraqitet në grafikun e mëposhtëm (procedimet penale të regjistruara pranë organit të prokurorisë):

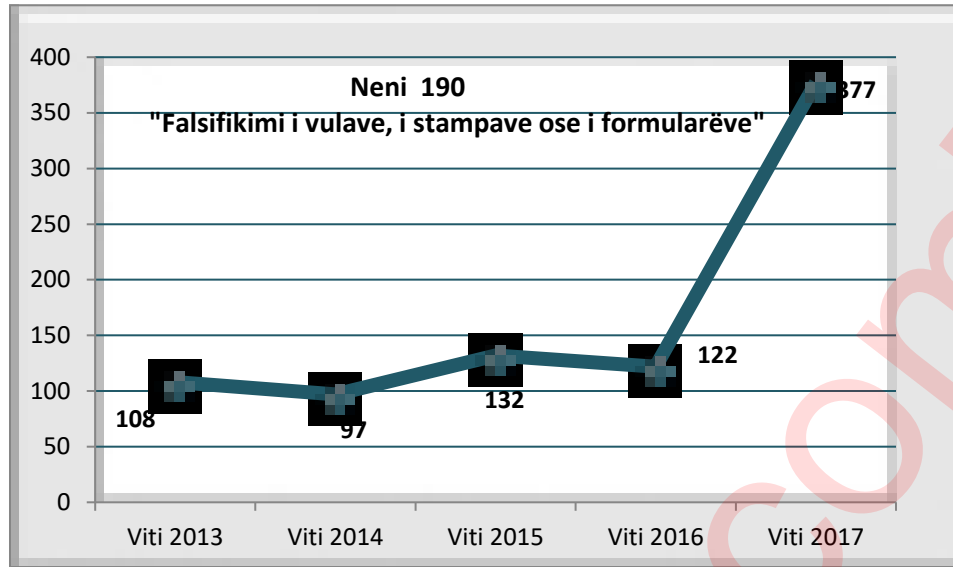


Nga të dhënat statistikore vërehet se në vitin 2017 procedimet e regjistruara për veprën penale të parashikuar nga neni 189 i Kodit Penal "Falsifikimi i letërnjoftimeve, i pasaportave ose i vizave", kanë pësuar një rritje prej 25 % krahasuar me një vit më parë.

Falsifikimi i vulave, i stampave ose i formularëve

Pesha specifike që zë kjo veprë penale në grupin e veprave penale "Falsifikimi i dokumenteve" është 28,5 % për vitin 2017, ndërkohë që për vitin 2016 rezulton 13 %.

Ecuria e kësaj veprë penale në pesë vite, 2013-2017 paraqitet në grafikun e mëposhtëm (procedimet penale të regjistruara pranë organit të prokurorisë):

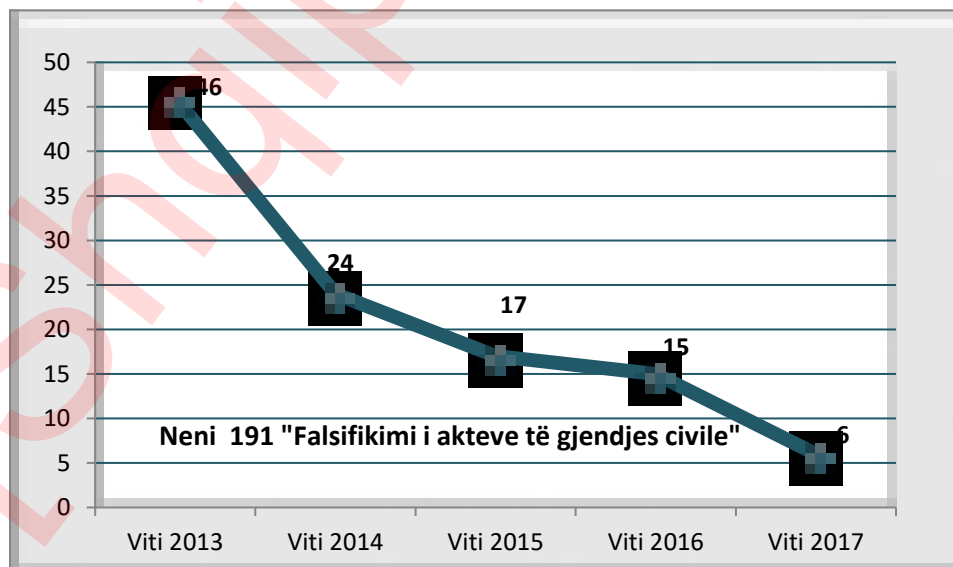


Nga të dhënat statistikore, në vitin 2017 vërehet rritje prej tre herë e procedimeve të regjistruara për veprën penale të parashikuar nga neni 190 i Kodit Penal “Falsifikimi i vulave, i stampave ose i formularëve”, në krahasim me vitin 2016.

Falsifikimi i akteve të gjendjes civile

Pesha specifike që zë kjo veprë penale në grupin e veprave penale “Falsifikimi i dokumenteve” është 0,45 % për vitin 2017, ndërkohë që për vitin 2016 rezulton 1,6 %.

Ecuria e kësaj veprë penale në pesë vite, 2013-2017 paraqitet në grafikun e mëposhtëm (procedimet penale të regjistruara pranë organit të prokurorisë):



Nga të dhënat statistikore, në vitin 2017 vërehet ulje e procedimeve të regjistruara për veprën penale të parashikuar nga neni 191 i Kodit Penal “Falsifikimi i akteve të gjendjes civile”, në krahasim me vitin 2016, nga 15 në 6 procedime të regjistruara (e shprehur në përqindje, 60 %).

VEPRAT PENALE NË FUSHËN E FALIMENTIMIT

Tabela e mëposhtme paraqet të dhëna në lidhje me veprat penale të parashikuara në seksionin e IX-të të Kreut të tretë të Kodit Penal, veprat penale në fushën e falimentimit, ku siç vërehet gjatë vitit 2017 është regjistruar 1 procedim penal për veprën penale “Fshehja e pasurisë pas falimentimit”.

VEPRA PENALE NË FUSHËN E FALIMENTIMIT	2016					2017				
	Nr. Proc. Regj	Nr. Proc. Dërg. Gjyk.	Nr.i Pand. Regj.	Nr. Pand. Dërg. Gjyk.	Nr. Pand dënuar	Nr. Proc. Regj	Nr. proc. në gjykatë	Nr.i pand. Regj	Nr. Pand. në gjyk.	Nr. Pand dënuar
Neni 193 Falimentimi i provokuar	1	0	0	0	0	0	0	0	0	0
Neni 194 Fshehja e gjendjes së falimentimit	0	0	0	0	0	0	0	0	0	0
Neni 195 Fshehja e pasurisë pas falimentimit	0	0	0	0	0	1	0	0	0	0
Neni 196 Shkelja e detyrimeve	0	0	0	0	0	0	0	0	0	0
Totali	1	0	0	0	0	1	0	0	0	0

ZHVILLIMI I PALEJUAR I LOJËRAVE TË FATIT

Pesha specifike që ky grup veprash penale zë për vitin 2017 përkundrejt numrit total të procedimeve penale të regjistruara në shkallë vendi është 0,53 %, ndërsa për vitin 2016 është 0,56 %.

Koeficienti i kriminalitetit për 100 000 banorë për këtë grup veprash në vitin 2017 është 5,8, ndërsa në vitin 2016 ka qenë 6,12.

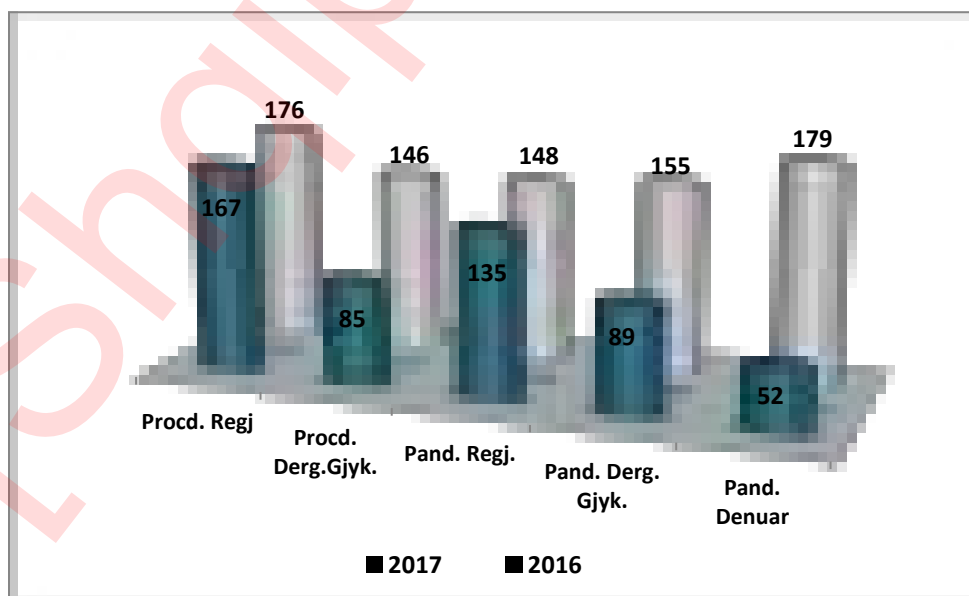
Tabela e mëposhtme paraqet të dhëna në lidhje me veprat penale të cilat parashikohen në Kreun e III, seksioni X i Kodit Penal “Zhvillimi i palejuar i lojrave të fatit”:

ZHVILLIMI I PALEJUAR I LOJËRAVE TË FATIT	2016					2017				
	Nr. Proc. Regj	Nr. proc. në gjykatë	Nr.i pand. Regj	Nr. Pand. në gjyk.	Nr. Pand dënuar	Nr. Proc. Regj	Nr. proc. në gjykatë	Nr.i pand. Regj	Nr. Pand. në gjyk.	Nr. Pand dënuar
Neni 197 Organizimi i llotarive të palejuara	162	146	145	153	179	157	81	127	85	50
Neni 197/a Paracaktimi i rezultatit në garat sportive	10	0	0	0	0	2	0	1	0	0
Neni 197/b Shtrembërimi i konkurencës në garat sportive	0	0	0	0	0	0	0	0	0	0
Neni 198 Vënia në dispozicion e lokaleve për lojra të palejuara	4	0	3	2	0	8	4	7	4	2
Totali	176	146	148	155	179	167	85	135	89	52

TENDENCA

Sikurse vihet re edhe nga tabela, nga të dhënat statistikore rezultojnë se në vitin 2017 ka një ulje të numrit të procedimeve të regjistruara për grup veprat penale “Zhvillimi i palejuar i lojërave të fatit”, në krahasim me vitin 2016 me 5 %, ulje të numrit të procedimeve të dërguara në gjykatë me 41,8 %, ulje të numrit të të pandehurve të regjistruar për këtë grup veprash penale me 8,8 % përkundrejt këtij totali në vitin 2016, ulje të numrit të të pandehurve të cilët janë dërguar në gjykatë me 42,6 % dhe ulje të numrit të të pandehurve të dënuar nga gjykata me 71 % përkundrejt vitit 2016.

Grafikisht tendenca e veprave penale të zhvillimit të palejuar të lojërave të fatit për vitin 2017 krahasuar me vitin 2016, paraqitet si vijon:



TË PANDEHURIT

Të dhënat sociodemografike të të pandehurve për këtë grup veprash penale, si gjinia, moshë, arsimit, gjendja shoqërore, vendbanimi e gjendja gjyqësore, paraqiten në mënyrë të detajuar në vijim:

Të pandehurit rezultojnë të gjithë meshkuj nga të cilët 95,2 % kanë qenë të pandehur meshkuj të rritur (mbi 18 vjeç) dhe 4,8 % të mitur.

Në lidhje me arsimin e të pandehurve rezulton se 32 % e të pandehurve janë me arsim deri 9-vjeçar , 59 % me arsim të mesëm dhe 9 % e të pandehurve me arsim të lartë.

Sa i përket gjendjes shoqërore, të punësuar në sektorin privat rezultojnë 61,5 % e të pandehurve, 37,2 % rezultojnë të papunë dhe 1,3 % e tyre rezultojnë të punësuar në sektorin shtetëror.

Nga treguesit vërehet se 68 % e të pandehurve kanë vendbanimin në qytet, ndërsa 32 % prej tyre në fshat.

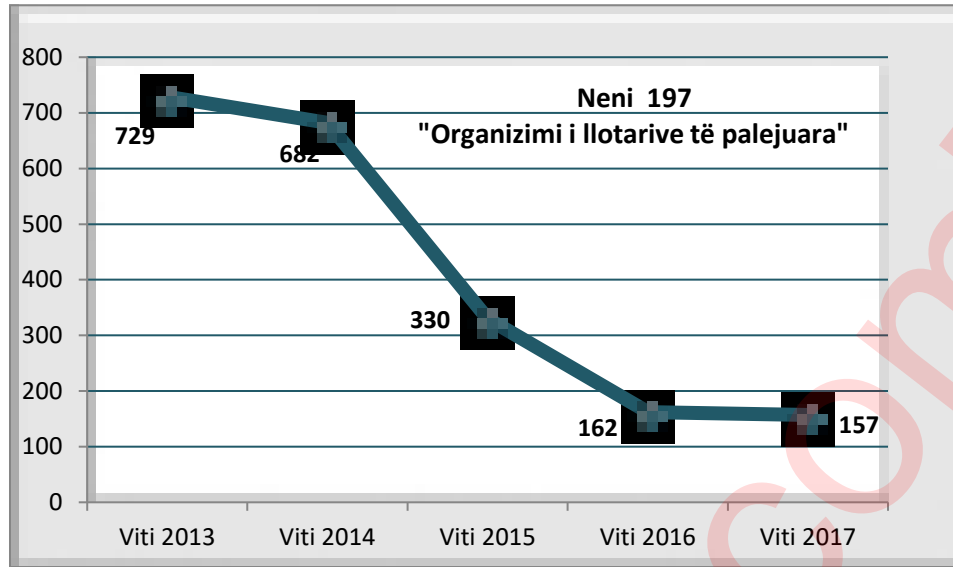
Në lidhje me gjendjen gjyqësore të të pandehurve, theksojmë se pjesa më e madhe e të pandehurve, 98,4 % janë të padënuar më parë, vetëm 1,6 % e tyre rezultojnë të dënuar për vepra të tjera.

VEPRAT PENALE KARAKTERISTIKE TË GRUPIT

Organizimi i llotarive të palejuara

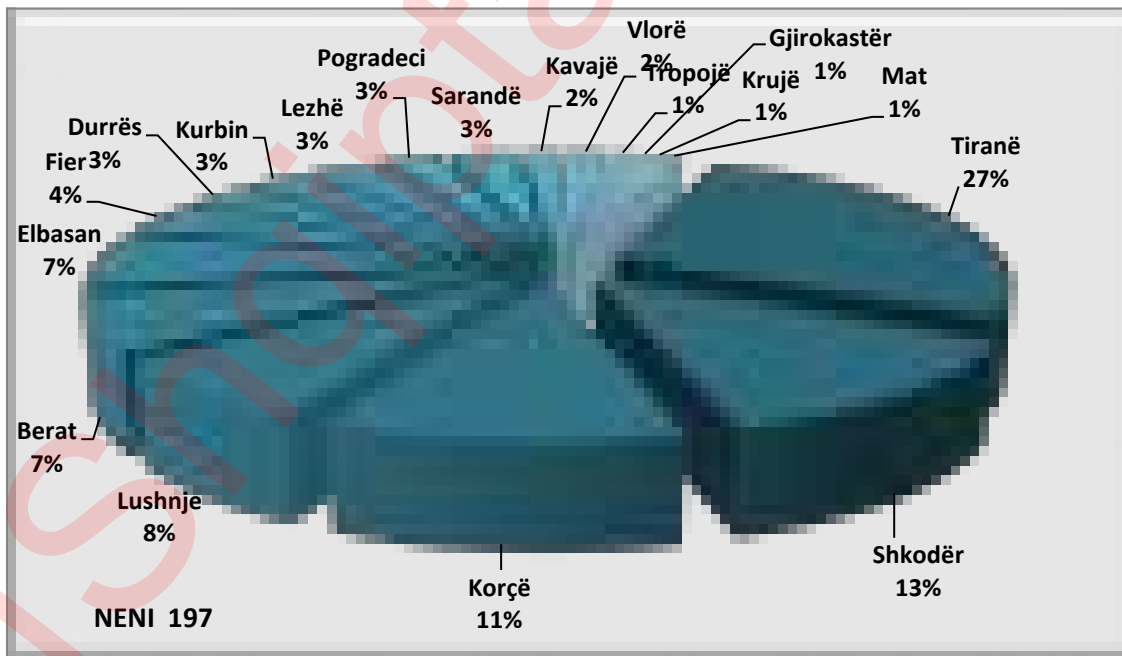
Pesha specifike që zë kjo vepër penale në grupin e veprave penale “Zhvillimi i palejuar i lojrave të fatit” është 94 % për vitin 2017, ndërkohë që në vitin 2016 ka qenë 92 %.

Ecuria e kësaj vepre penale në pesë vite, 2013-2017 paraqitet në grafikun e mëposhtëm (procedimet penale të regjistruara pranë organit të prokurorisë):



Nga të dhënat statistikore vihet re tendencë e lehtë në ulje e procedimeve të regjistruara për veprën penale të parashikuar nga neni 197 i Kodit Penal “Organizimi i llotarive të palejuara”, në vitin 2017, me 3 % në krahasim me vitin 2016.

Grafiku i mëposhtëm paraqet të dhëna në përqindje në lidhje me shpërndarjen gjeografike të procedimeve penale të regjistruara në vitin 2017, për veprën penale të parashikuar nga neni 197 i Kodit Penal “Organizimi i llotarive të palejuara”:



Siç vërehet edhe nga paraqitja grafike, numrin më të madh të procedimeve të regjistruara për këtë veprë penale e kanë prokuroria e shkallës së parë Tiranë që përbën 27% të numrit

total të procedimeve në shkallë vendi. Në vijim, prokuroria e shkallës së parë Shkodër ka regjistruar 13 % të numrit total të procedimeve në shkallë vendi, prokuroria e shkallës së parë Korçë ka regjistruar 11 % të numrit total të procedimeve në shkallë vendi, prokuroria e shkallës së parë Lushnje ka regjistruar 8 % të numrit total të procedimeve në shkallë vendi, prokuroritë e shkallës së parë Berat e Elbasan kanë regjistruar respektivisht rreth 7 % të numrit total të procedimeve në shkallë vendi. Prokuroria e shkallës së parë Fier ka regjistruar 4 % të numrit total të procedimeve, ndërsa prokuroritë Durrës, Kurbin, Lezhë, Pogradec e Sarandë kanë regjistruar secila një numër procedimesh që përbën rreth 3 % të numrit total të procedimeve në shkallë vendi. Prokuroritë e shkallës së parë Kavajë, Vlorë, Krujë, Tropojë, Gjirokastrë e Mat kanë regjistruar respektivisht më pak se 2 % të totalit të procedimeve, ndërkohë që prokuroritë e shkallës së parë Dibër, Kukës, Përmet e Pukë nuk kanë regjistruar asnjë procedim penal në vitin 2017, për veprën penale të parashikuar nga neni 197 i Kodit Penal “Organizimi i llotarive të palejuara”.

VEPRA PENALE QË CËNOJNË REGJIMIN JURIDIK TË TOKËS

Pesha specifike që ky grup veprash penale zë për vitin 2017 përkundëjt numrit total të procedimeve penale të regjistruara në shkallë vendi është 6,7 %, ndërsa për vitin 2016 ky tregues ka qenë 3,2 %. Pra vihet re rritje e këtij treguesi për vitin 2017 në krahasim me vitin 2016.

Koeficienti i kriminalitetit për 100 000 banorë për këtë grup veprash në vitin 2017 është 73,2, ndërsa në vitin 2016 ka qenë 34,5.

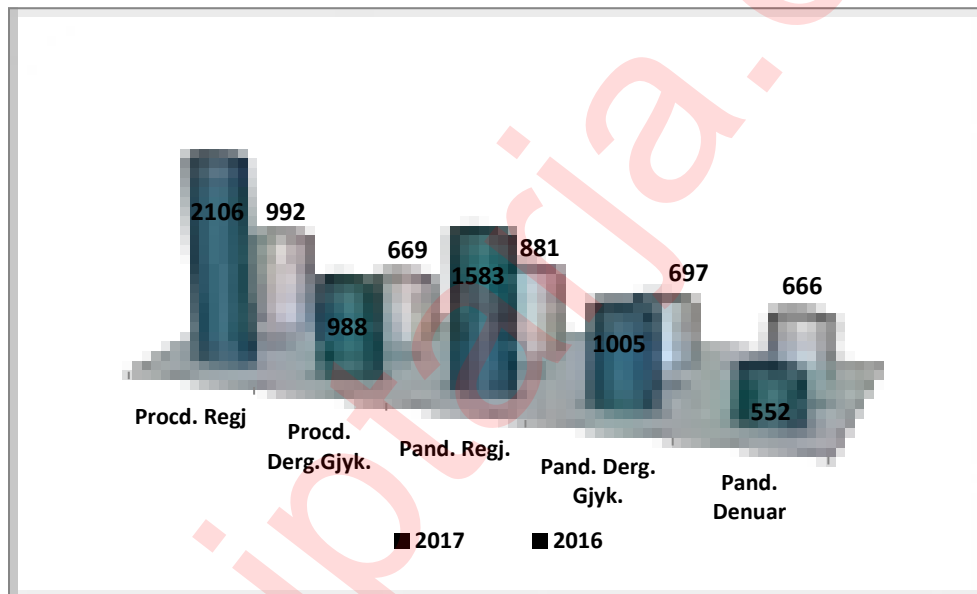
Tabela e mëposhtme paraqet të dhëna në lidhje me veprat penale të cilat parashikohen në Seksionin XI, të Kreut të II të Kodit Penal “Vepra Penale që çënojnë regjimin juridik të tokës”.

RREGJIMI JURIDIK I TOKËS	2016					2017				
	Nr. Proc. Regj	Nr. Proc. Dërg. Gjyk.	Nr.i Pand . Regj.	Nr. Pand. Dërg. Gjyk.	Nr. Pand dënuar	Nr. Proc. Regj	Nr. Proc. në gjykata të	Nr.i pand. Regj	Nr. Pand. në gjyk.	Nr. Pand dënuar
Neni 199 Shpërdorimi i tokës	10	2	3	2	4	10	0	1	0	0
Neni 199/a Ndërtimi i paligjshëm	893	635	809	647	611	1987	943	1505	955	519
Neni 199/b Dhënia e ndihmës për ndërtim të paligjshëm	6	2	25	13	14	2	6	15	10	10
Neni 200 Pushtimi i tokës	83	30	44	35	37	107	39	62	40	23
Totali	992	669	881	697	666	2106	988	1583	1005	552

TENDENCA

Sikurse vihet re edhe nga tabela, nga të dhënat statistikore rezulton se në vitin 2017 ka një rritje të ndjeshme prej 2,1 herë ose 112,3 % të numrit të procedimeve të regjistruara për vepra penale që çënojnë regjimin juridik të tokës në krahasim me vitin 2016 dhe rritje prej 47,7 % të procedimeve të dërguara në gjykatë. Në lidhje me të pandehurit, për këtë grup veprash penale, vihet re rritje prej 79,7 % e numrit të të pandehurve të regjistruar përkundrejt këtij totali në vitin 2016, rritje e numrit të të pandehurve të cilët janë dërguar në gjykatë prej 44,2 % dhe ulje e numrit të të pandehurve të dënuar nga gjykata me 17 % krahasuar me vitin 2016.

Grafikisht tendenca e veprave penale kundër regjimit juridik të tokës për vitin 2017 krahasuar me vitin 2016, paraqitet si vijon:



TË PANDEHURIT

Të dhënat sociodemografike të të pandehurve për këtë grup veprash penale, si gjinia, mosha, arsimi, gjendja shoqërore, vendbanimi e gjendja gjyqësore, paraqiten në mënyrë të detajuar në vijim:

Nga numri i përgjithshëm i të pandehurve, rezultojnë të gjithë të pandehurit të rritur ku 4,7 % e përbëjnë femrat dhe 95,3 % meshkujt.

Rezultun 1 shtetas i huaj i pandehur për këto vepra.

Në lidhje me arsimin e të pandehurve rezultojnë se 32,6 % janë me arsim të mesëm, 2,3 % të pandehur me arsim të lartë dhe pjesa tjetër prej 65,1 % me arsim 9 vjeçar.

Në sektorin privat rezultojnë të punësuar 47,8 % e të pandehurve, në sektorin shtetëror 0,4 % dhe pjesa tjetër e të pandehurve prej 51,8 janë të papunë. Rezulton se 37,5 % e të pandehurve kanë vendbanimin në qytet ndërsa 62,5 % prej tyre në fshat. Pra për këtë grup vërehet tendenca më e lartë në fshat.

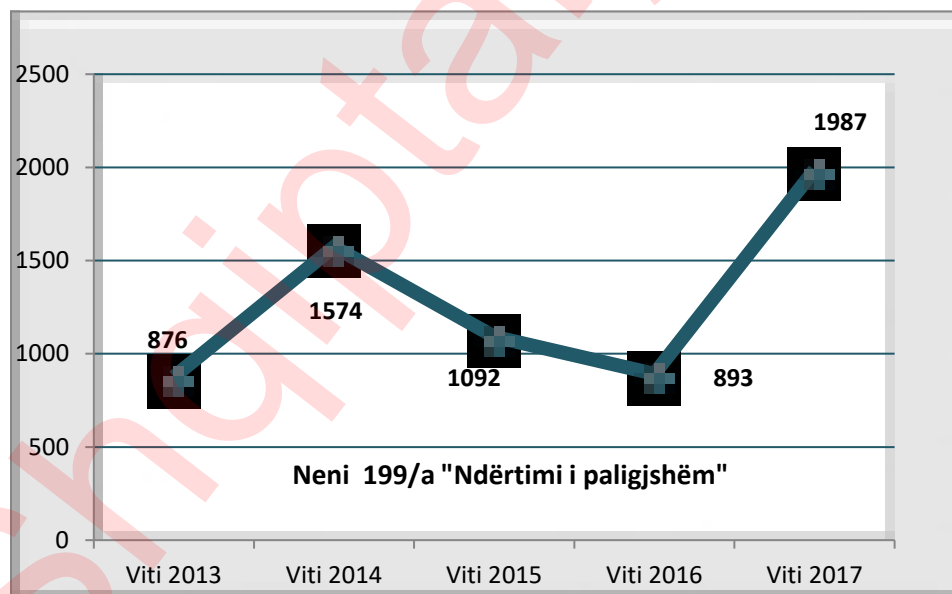
Në lidhje me gjendjen gjyqësore të të pandehurve, theksojmë se pjesa më e madhe e tyre janë të padënuar më parë dhe 1 % e të pandehurve janë të dënuar më parë për vepra penale të ndryshme.

VEPRAT PENALE KARAKTERISTIKE TË GRUPIT

Ndërtimi i paligjshëm

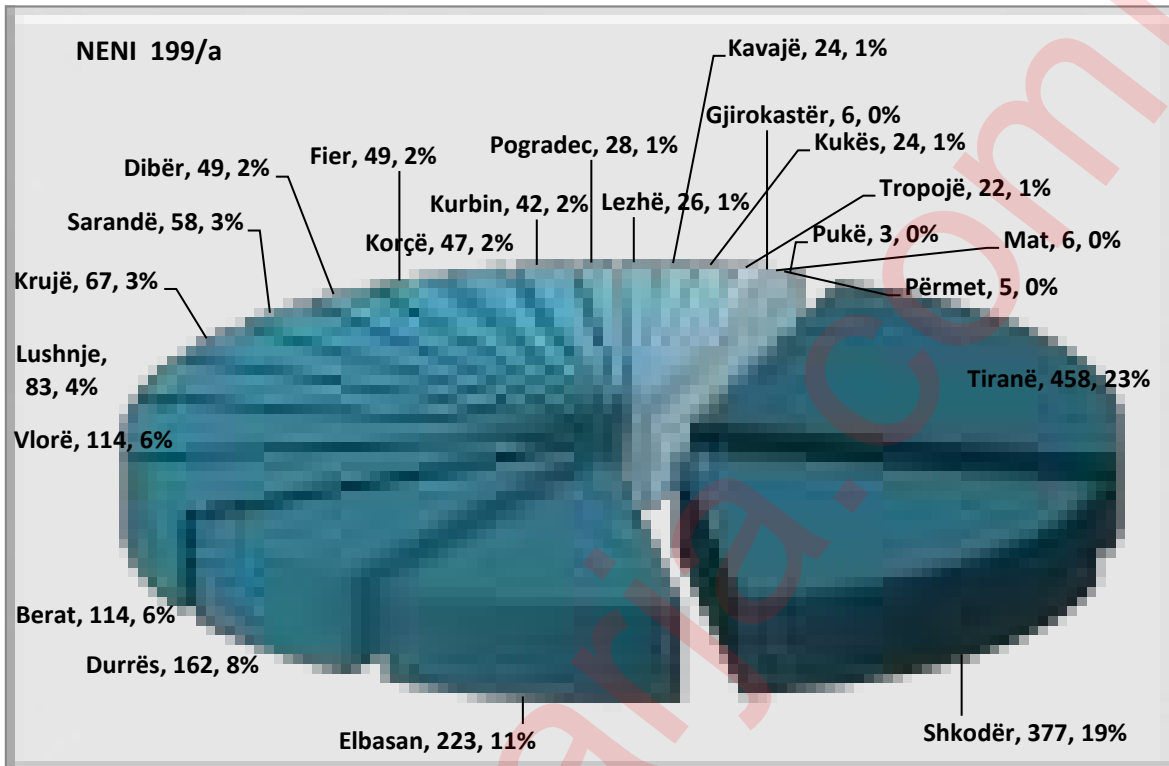
Pesha specifike që zë kjo vepër penale në grupin e veprave penale që çenojnë regjimin juridik të tokës është 94,4 % për vitin 2017, ndërkohë që në vitin 2016 ka qenë 90 %.

Ecuria e kësaj vepre penale në pesë vite, 2013-2017 paraqitet në grafikun e mëposhtëm (procedimet penale të regjistruara pranë organit të prokurorisë):



Nga paraqitja grafike vihet re tendenca në rritje e procedimeve të regjistruara për veprën penale të parashikuar nga neni 199/a i Kodit Penal “Ndërtimi i paligjshëm” në vitin 2017 prej 2,2 herë ose 122,5 % në krahasim me vitin 2016, ndërsa numri i të pandehurve të regjistruar është rritur me 86 %. Numri i procedimeve të dërguara në gjykatë është rritur 48,5 % dhe numri i të pandehurve të dërguar në gjykatë është rritur 47,6 %.

Lidhur me shpërndarjen gjeografike të kësaj vepre në vitin 2017 grafiku në vijim paraqet të dhënat në përqindje sipas prokurorive:



Siç vërehet edhe nga paraqitja grafike, numrin më të madh të procedimeve të regjistruara për këtë vepër penale e ka prokuroria e shkallës së parë Tiranë, që përbën 23% të numrit total të procedimeve në shkallë vendi dhe në vijim prokuroria e shkallës së parë Shkodër që ka regjistruar 19 % të numrit total të procedimeve në shkallë vendi. Prokuroria e shkallës së parë Elbasan ka regjistruar 11 % të numrit total të procedimeve në shkallë vendi, prokuroria e shkallës së parë Durrës ka regjistruar 8 % të numrit total të procedimeve në shkallë vendi, prokuroritë e shkallës së parë Berat e Vlorë kanë regjistruar respektivisht rreth 6 % të numrit total të procedimeve në shkallë vendi, prokuroria e shkallës së parë Lushnje ka regjistruar 4 % të numrit total të procedimeve në shkallë vendi, prokuroritë e shkallës së parë Krujë e Sarandë kanë regjistruar nga 3 % të numrit total të procedimeve në shkallë vendi, prokuroritë e shkallës së parë Dibër, Fier, Korçë e Kurbin kanë regjistruar respektivisht 2 % të numrit total të procedimeve, prokuroritë e shkallës së parë Pogradec, Lezhë, Kavajë, Gjirokastrë, Kukës, Tropojë, Mat, Pukë e Përmet kanë regjistruar një numër procedimesh më të ulët se 1,5 % e numrit total të procedimeve në shkallë vendi gjatë vitit 2017, për veprën penale të parashikuar nga neni 199/a i Kodit Penal “Ndërtimi i paligjshëm”.

VEPRA PENALE KUNDËR MJEDISIT

Pesha specifike që ky grup veprash penale zë për vitin 2017 përkundrejt numrit total të procedimeve penale të regjistruara në shkallë vendi është 0,69 %, ndërkohë që për vitin 2016 është 0,6 %. Pra vihet re rritje e peshës specifike të këtij grupi veprash penale për vitin 2017.

Koeficienti i kriminalitetit për 100 000 banorë për këtë grup veprash në vitin 2017 është 7,5, ndërsa në vitin 2016 ka qenë 6,6.

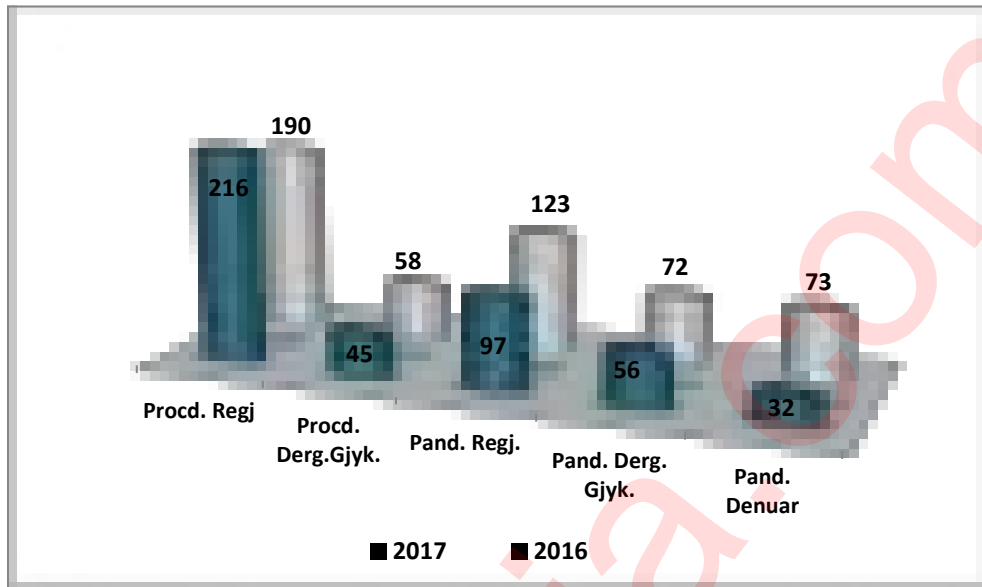
Tabela e mëposhtme paraqet të dhëna në lidhje me veprat penale të cilat parashikohen në Kreun IV “Vepra penale kundër mjedisit”.

VEPRA PENALE KUNDËR MJEDISIT	2016					2017				
	Nr. Proc. Regj	Nr. Proc. Dërg. Gjyk.	Nr.i Pand. Regj.	Nr. Pand. Dërg. Gjyk.	Nr. Pand dënua r	Nr. Proc. Regj	Nr. proc. në gjykatë	Nr.i pand. Regj	Nr. Pand. në gjyk.	Nr. Pand dënua r
Neni 201 Ndotja e ajrit	11	10	12	11	19	20	13	28	17	11
Neni 202 Transportimi i mbeturinave toksike	0	0	0	0	0	0	0	0	0	0
Neni 203 Ndotja e ujërave	6	0	0	0	1	5	1	1	2	0
Neni 204 Peshkim i ndaluar	24	10	23	14	11	8	5	11	8	3
Neni 205 Prerja e paligjshme e pyjeve	118	36	77	45	36	105	20	46	24	17
Neni 206 Prerja e drurëve dekorativ dhe frutorë	13	1	7	1	5	20	4	3	3	1
Neni 206/a Shkatërrimi me zjarr i pyjeve	16	1	4	1	1	45	0	2	0	0
Neni 206/b Shkatërrimi nga pakujd. me zjarr i pyjeve	2	0	0	0	0	13	2	6	2	0
Neni 207 Shkelja e karantinës së bimëve dhe kafshëve	0	0	0	0	0	0	0	0	0	0
Totali	190	58	123	72	73	216	45	97	56	32

TENDENCA

Sikurse vihet re edhe nga tabela, nga të dhënat statistikore rezulton se në vitin 2017 ka një rritje prej 13,7 % të numrit të procedimeve të regjistruara për vepra penale kundër mjedisit në krahasim me vitin 2016 dhe ulje prej 22,4 % të procedimeve të dërguara në gjykatë në krahasim me vitin 2016. Në lidhje me të pandehurit, për këtë grup veprash penale, vihet re një ulje e numrit të të pandehurve të regjistruar përkundrejt këtij totali në vitin 2016 prej 21 %, ulje e numrit të të pandehurve të cilët janë dërguar në gjykatë prej 22,2 % dhe ulje të numrit të të pandehurve të dënua nga gjykata me 56 % përkundrejt vitit 2016.

Grafikisht tendenca e veprave penale kundër mjedisit për vitin 2017 krahasuar me vitin 2016, paraqitet si vijon:



TË PANDEHURIT

Të dhënat sociodemografike të të pandehurve për këtë grup veprash penale, si gjinia, moshë, arsimit, gjendja shoqërore, vendbanimi e gjendja gjyqësore, paraqiten në mënyrë të detajuar në vijim:

Të gjithë të pandehurit, janë meshkuj ku të rriturit përbëjnë 98,6 % (mbi 18 vjeç) dhe të miturit 1,4 %.

Në lidhje me arsimin e të pandehurve rezultojnë se 66,2 % e të pandehurve janë me arsim deri 9-vjeçar, 31 % me arsim të mesëm dhe më pak se 2,8 % e të pandehurve janë me arsim të lartë.

Për këto vepra rezultojnë 2 shtetas të huaj të pandehur.

Të punësuar në sektorin privat rezultojnë 49 % e të pandehurve dhe të papunë rezultojnë të jenë 51 %. Ndërsa lidhur me vendbanimin rezultojnë se 22,5 % e të pandehurve kanë vendbanimin në qytet, ndërsa 77,5 % prej tyre në fshat.

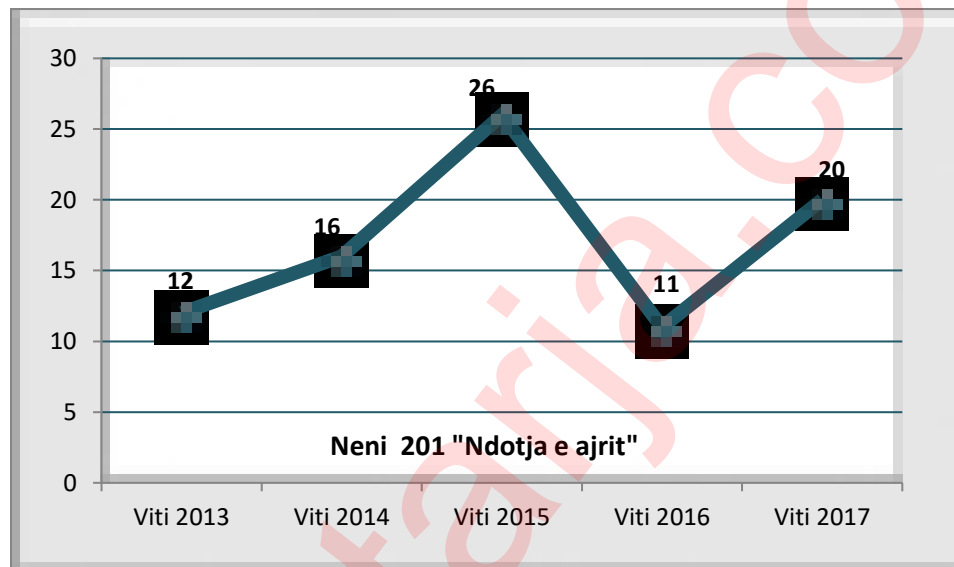
Në lidhje me gjendjen gjyqësore të të pandehurve, theksojmë se pjesa më e madhe e tyre, 90,4 % janë të padënuar më parë, 4,8 % prej tyre janë përsëritës për të njëjtën vepër dhe 4,8 % janë përsëritës për vepra penale të ndryshme.

VEPRAT PENALE KARAKTERISTIKE TË GRUPIT

Ndotja e ajrit

Pesha specifike që zë kjo vepër penale në grupin e veprave penale “Kundër mjedisit” është 9,3 % për vitin 2017, ndërkohë që për vitin 2016 ka qenë 5,8 %.

Ecuria e kësaj vepre penale në pesë vite, 2013-2017 paraqitet në grafikun e mëposhtëm (procedimet penale të regjistruara pranë organit të prokurorisë):

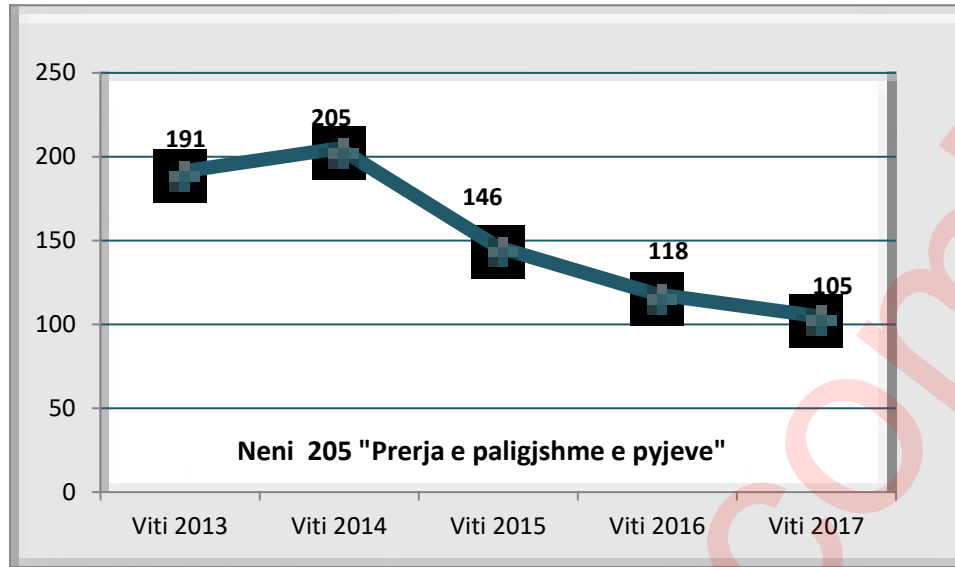


Nga të dhënat statistikore në vitin 2017, vërehet tendenca në rritje e procedimeve të regjistruara për veprën penale të parashikuar nga neni 201 i Kodit Penal “Ndotja e ajrit” në krahasim me vitin 2016, nga 11 në 20 procedime të regjistruara.

Prerja e paligjshme e pyjeve

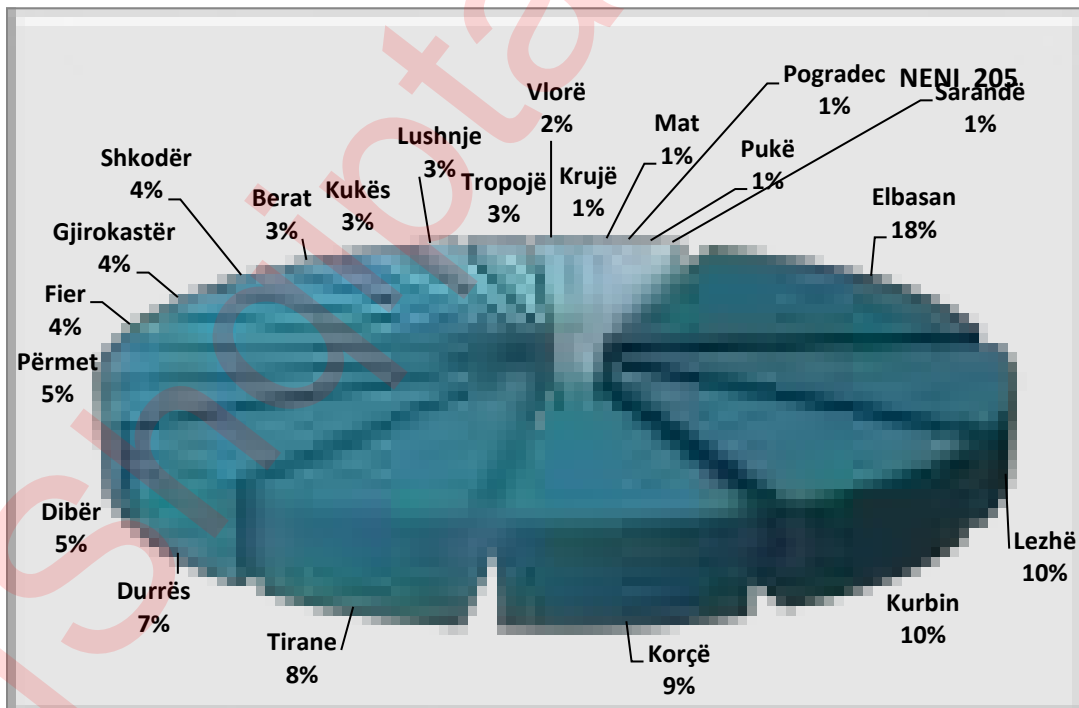
Pesha specifike që zë kjo vepër penale në grupin e veprave penale “Kundër mjedisit” për vitin 2017 është 48,6 %, ndërsa në vitin 2016, 62 %.

Ecuria e kësaj vepre penale në pesë vite, 2013-2017 paraqitet në grafikun e mëposhtëm (procedimet penale të regjistruara pranë organit të prokurorisë):



Nga të dhënat statistikore vërehet tendenca në ulje e procedimeve të regjistruara për veprën penale të parashikuar nga neni 205 i Kodit Penal “Prerja e paligjshme e pyjeve”, në vitin 2017 prej 11 % në krahasim me vitin 2016.

Grafiku i mëposhtëm paraqet të dhëna në lidhje me shpërndarjen gjeografike të procedimeve penale të regjistruara për këtë veprë penale në vitin 2017:

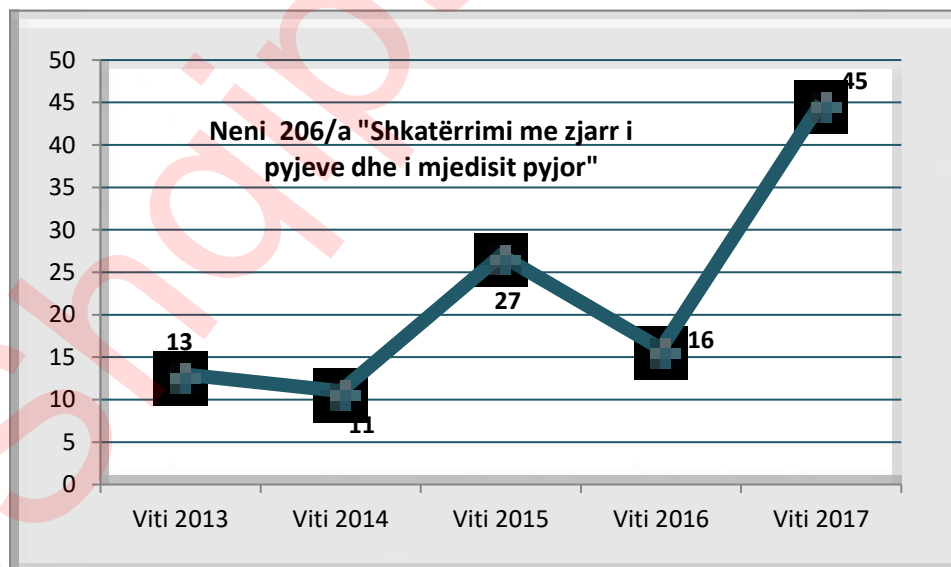


Siç vërehet edhe nga paraqitja grafike, prokuroria e shkallës së parë Elbasan ka regjistruar numrin më të madh të procedimeve penale për këtë veprë, 19 të tilla ose 18 % të totalit të procedimeve të regjistruara në shkallë vendi, prokuroritë e shkallës së parë Lezhë e Kurbin kanë regjistruar respektivisht 10 % të numrit total të procedimeve në shkallë vendi për këtë veprë. Prokuroria e shkallës së parë Korçë ka regjistruar 9 % të numrit total të procedimeve në shkallë vendi, prokuroria e shkallës së parë Tiranë ka regjistruar 8 % të numrit total të procedimeve në shkallë vendi dhe prokuroria e shkallës së parë Durrës ka regjistruar 7 % të numrit total të procedimeve në shkallë vendi. Prokuroritë e shkallës së parë Dibër e Përmet kanë regjistruar respektivisht 5 % të procedimeve në shkallë vendi dhe prokuroritë e shkallës së parë Fier, Gjirokastrë e Shkodër kanë regjistruar respektivisht 4 % të procedimeve në shkallë vendi. Prokuroritë e shkallës së parë Krujë, Kukës, Berat, Mat, Sarandë, Lushnje, Pogradec, Vlorë, Pukë e Tropojë kanë regjistruar një numër procedimesh më të ulët se 3 % e numrit total të procedimeve, ndërkohë që prokuroria e shkallës së parë Kavajë nuk ka regjistruar asnjë procedim për vitin 2017 për veprën penale të parashikuar nga neni 205 i Kodit Penal “Prerja e paligjshme e pyjeve”.

Shkatërrimi me zjarr i pyjeve dhe i mjedisit pyjor

Pesha specifike që zë kjo veprë penale në grupin e veprave penale “Kundër mjedisit” është 20,8 % për vitin 2017, ndërkohë që për vitin 2016 ka qenë 8,4 %.

Ecuria e kësaj veprë penale në pesë vite, 2013-2017 paraqitet në grafikun e mëposhtëm (procedimet penale të regjistruara pranë organit të prokurorisë):



Nga të dhënat statistikore të vitit 2017 vërehet tendenca në rritje e procedimeve të regjistruara për veprën penale të parashikuar nga neni 206/a i Kodit Penal “Shkatërrimi me

zjarr i pyjeve dhe i mjedisit pyjor” me 2,8 herë ose e shprehur në përqindje 181 % në krahasim me vitin 2016.

KRIME KUNDËR PAVARËSISË E RENDIT KUSHTETUES dhe KRIME QË CËNOJNË MARRËDHËNIET ME SHTETET E TJERA

Pesha specifike që zënë krimet kundër rendit kushtetues dhe krimet që çënojnë marrëdhëniet me shtetet e tjera në numrin e përgjithshëm të procedimeve të regjistruara në prokurori për vitin 2017, është 0,009 % ndërsa në vitin 2016 ka qenë 0,003 %.

Tabela e mëposhtme paraqet të dhënat e detajuara në lidhje me këto vepra:

KREU V - KREU VI	2016					2017				
	Nr. Proc. Regj.	Nr. Proc. Dërg. Gjyk.	Nr.i Pand. Regj.	Nr. Pand. Dërg. Gjyk.	Nr. Pand dënua r	Nr. Proc. Regj.	Nr. proc. në gjykat ë	Nr.i pand. Regj.	Nr. Pand. në gjyk.	Nr. Pand dënua r
Krime kundër Pavarësisë e Rendit Kushtetues	1	1	0	1	1	3	0	0	0	0
Krime që çënojnë Marrëdhëniet me Shtetet e tjera	0	0	0	0	1	0	0	0	0	0
Totali	1	1	0	1	2	3	0	0	0	0

Krime kundër rendit kushtetues

Të dhënat statistikore tregojnë se gjatë vitit 2017 janë regjistruar 3 procedime penale për krime kundër rendit kushtetues, e konkretisht:

1 procedim penal është regjistruar për veprën penale të parashikuar nga neni 219 i Kodit Penal “Atentati”.

1 procedim penal është regjistruar për veprën penale të parashikuar nga neni 223 i Kodit Penal “Thirrje publike për veprime të dhunshme”.

1 procedim penal është regjistruar për veprën penale të parashikuar nga neni 225 i Kodit Penal “Shpërndarja e shkrimeve antikushtetuese”.

VEPRA ME QËLLIME TERRORISTE

Pesha specifike që zënë veprat me qëllime terroriste në numrin e përgjithshëm të procedimeve të regjistruara në prokurori për vitin 2017 është 0,019 %, tregues i njëjtë me vitin 2016.

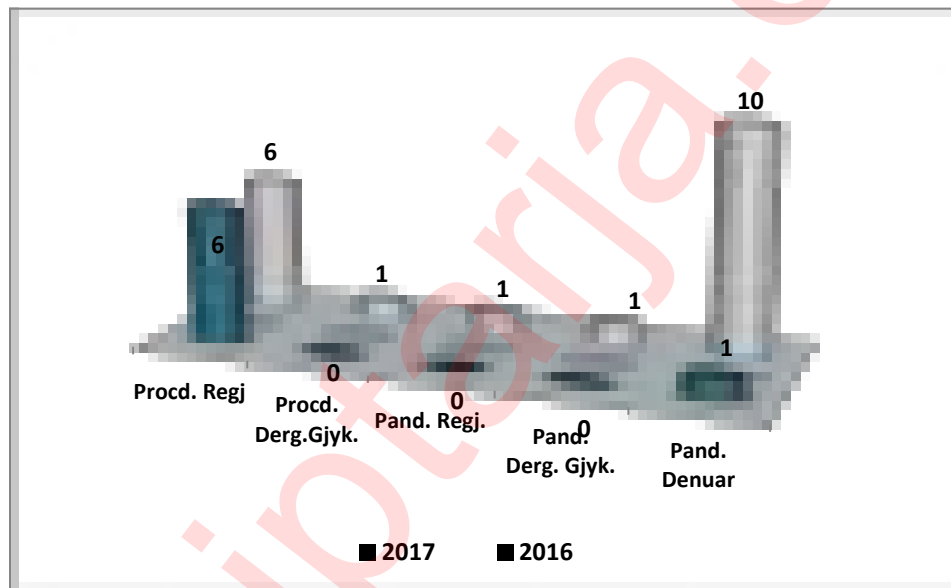
VEPRA PENALE ME QËLLIME TERRORISTE	2016					2017				
	Nr. Proc. Regj	Nr. Proc. Dërg. Gjyk.	Nr.i Pand. Regj.	Nr. Pand. Dërg. Gjyk.	Nr. Pand. dënua r	Nr. Proc. Regj	Nr. Proc. në gjykat ë	Nr.i pand. Regj	Nr. Pand. në gjyk.	Nr. Pan d dënu ar
Neni 230 Vepra me qëllime terroriste	1	1	1	1	0	1	0	0	0	0
Neni 230/a Financimi i terrorizmit	0	0	0	0	1	3	0	0	0	0
Neni 230/b Fshehja e fondeve dhe e pasurive të tjera, që financojnë terrorizmin	0	0	0	0	0	1	0	0	0	0
Neni 230/c Dhënia e informacioneve nga persona që ushtrojnë funksione publike ose në ushtrim të detyrës a profesionit	0	0	0	0	0	0	0	0	0	0
Neni 230/ç Kryerja e shërbimeve dhe veprimeve me persona të shpallur	0	0	0	0	0	0	0	0	0	0
Neni 231 Rekrutimi i personave për kryerjen e veprave me qëllime terroriste ose të financimit të terrorizmit	0	0	0	0	9	0	0	0	0	1
Neni 232 Stërvitja për kryerjen e veprave me qëllime terroriste	0	0	0	0	0	0	0	0	0	0
Neni 232/a Nxitja, thirrja publike dhe propaganda për kryerjen e veprave me qëllime terroriste	3	0	0	0	0	0	0	0	0	0
Neni 232/b Kanosja për kryerjen e veprave me qëllime terroriste	1	0	0	0	0	1	0	0	0	0
Neni 233 Krijimi i turmave të armatosura	0	0	0	0	0	0	0	0	0	0
Neni 234 Prodhimi i armëve luftarake	1	0	0	0	0	0	0	0	0	0
Neni 234/a Organizata terroriste	0	0	0	0	0	0	0	0	0	0
Neni 234/b Banda e armatosur	0	0	0	0	0	0	0	0	0	0
Totali	6	1	1	1	10	6	0	0	0	1

TENDENCA

Nga të dhënat statistikore rezulton se totali i procedimeve të regjistruara për vepra penale me qëllime terroriste në vitin 2017 është 6, tregues i njëjtë me vitin 2016. Ndërkohë është dënuar nga gjykata 1 i pandehur për vepra penale me qëllime terroriste.

Prokuroria në vitin 2017 ka regjistruar 1 procedim penal për nenin 230 të Kodit Penal “Vepra me qëllime terroriste”, 3 procedime penale për veprën penale të parashikuar nga neni 230/a i Kodit Penal “Financimi i terrorizmit”, 1 procedim penal për veprën penale të parashikuar nga neni 230/b i Kodit Penal “Fshehja e fondeve dhe e pasurive të tjera, që financojnë terrorizmin” dhe 1 procedim penal për veprën penale të parashikuar nga neni 232/b i Kodit Penal “Kanosja për kryerjen e veprave me qëllime terroriste”.

Grafikisht tendenca e veprave penale kundër autoritetit të shtetit për vitin 2017 krahasuar me vitin 2016, paraqitet si vijon:



VEPRA PENALE TË KRYERA NGA BANDA E ARMATOSUR DHE ORGANIZATA KRIMINALE

Pesha specifike që zënë veprat penale të kryera nga banda e armatosur dhe organizata kriminale, në numrin e përgjithshëm të procedimeve të regjistruara në prokurori në vitin 2017 është 0,054 %, ndërsa në vitin 2016 ka qenë 0,057 %.

Tabela e mëposhtme paraqet të dhënat e detajuara në lidhje me këto vepra:

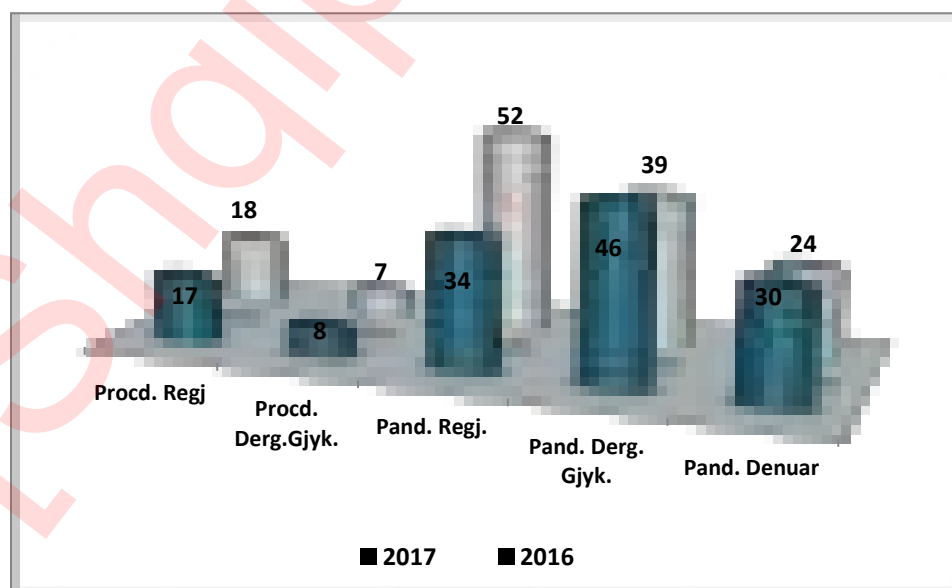
KRIMI I ORGANIZUAR	2016					2017				
	Nr. Proc. Regj	Nr. Proc. Dërg. Gjyk.	Nr.i Pand. Regj.	Nr. Pand. Dërg. Gjyk.	Nr. Pand dënuar	Nr. Proc. Regj	Nr. Proc. në gjykatë	Nr.i Pand. Regj	Nr. Pand për gjykim	Nr. Pand. dënuar
Neni 333 Organizata kriminale	1	0	1	0	0	0	1	0	1	0
Neni 333/a Grupi i strukturuar kriminal	17	7	51	39	24	16	7	33	45	30
Neni 334 Kryerja e veprave penale nga organizata kriminale dhe grupi i strukturuar kriminal	0	0	0	0	0	1	0	1	0	0
Totali	18	7	52	39	24	17	8	34	46	30

TENDENCA

Nga të dhënat statistikore rezulton se në vitin 2017 janë regjistruar 17 procedime penale me 34 të pandehur për vepra penale të kryera nga banda e armatosur dhe organizata kriminale, 16 nga këto procedime për nenin 333/a, “Grupi i strukturuar kriminal”, ndërsa në vitin 2016 rezultojnë 17 procedime të regjistruara për këtë vepër penale.

Ndërkaq në vitin 2017, 8 procedime penale me 46 të pandehur janë dërguar në gjykatë dhe janë dënuar 30 të pandehur për këto vepra penale.

Grafikisht tendenca e veprave penale të krimit të organizuar për vitin 2017 krahasuar me vitin 2016, paraqitet si vijon:



TË PANDEHURIT

Të dhënat sociodemografike të të pandehurve për këtë grup veprash penale, si gjinia, mosha, arsimi, gjendja shoqërore, vendbanimi e gjendja gjyqësore, paraqiten në mënyrë të detajuar në vijim:

Të gjithë të pandehurit janë meshkuj, të rritur.

Në lidhje me arsimin e të pandehurve rezulton se 64 % e të pandehurve janë me arsim të mesëm dhe 36 % me arsim 9-vjeçar.

Përsa i përket gjendjes shoqërore nga të dhënat statistikore vihet re se nga sektori privat janë 74 % e të pandehurve ndërsa 26 % e tyre rezultojnë të papunë.

Lidhur me vendbanimin rezulton se 73 % e të pandehurve kanë vendbanimin në qytet ndërsa 27 % prej tyre në fshat.

Pra, tendenca është e tillë që ka një prani më të madhe të këtij fenomeni në qytet.

Në lidhje me gjendjen gjyqësore të të pandehurve, theksojmë se janë të padënuar më parë.

VEPRA PENALE KUNDËR VEPRIMTARISË SHTETËRORE TË KRYERA NGA SHTETASIT

Pesha specifike që ky grup veprash penale zë për vitin 2017 përkundrejt numrit total të procedimeve penale të regjistruara në shkallë vendi, është 1,95 %, ndërkohë që në vitin 2016 ka qenë 2 %.

Koeficienti i kriminalitetit për 100 000 banorë për këtë grup veprash në vitin 2017 është 21,3, ndërsa në vitin 2016 ka qenë 22.

Tabela e mëposhtme paraqet të dhëna në lidhje me veprat penale të cilat parashikohen në Kreun e VIII, “Vepra penale kundër veprimtarisë shtetërore të kryera nga shtetasit”.

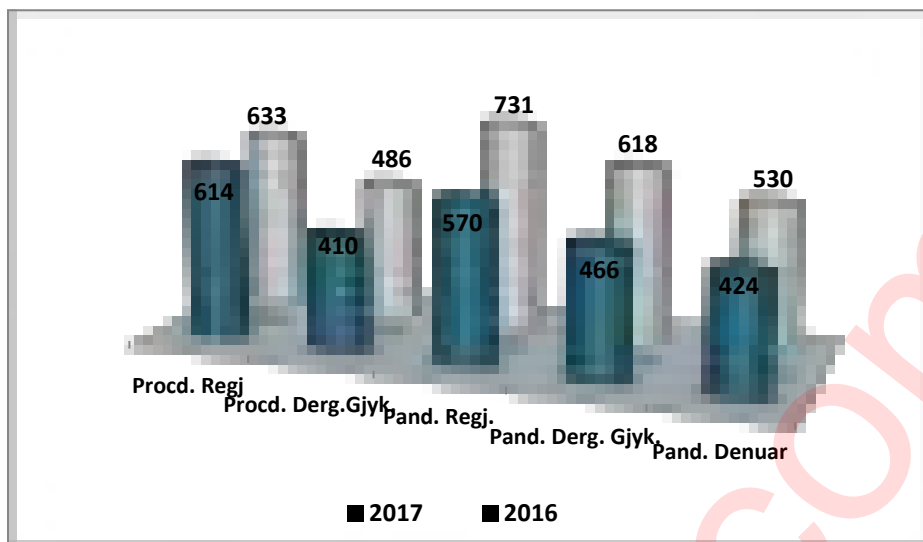
VEPRA PENALE KUNDËR VEPRIMTARISË SHTETËRORE TË KRYERA NGA SHTETASIT	2016					2017				
	Nr. Proc. Regj	Nr. Proc. Dërg. Gjyk.	Nr.i Pand . Regj.	Nr. Pand. Dërg. Gjyk.	Nr. Pand dënua r	Nr. Proc . Regj	Nr. Proc. në gjykat ë	Nr.i pand . Regj	Nr. Pand. në gjyk.	Nr. Pand dënua r
Neni 235 Kundërshtimi i punonjësit që kryen një detyrë shtetërore ose një	59	41	54	52	43	59	37	44	41	39

shërbim publik										
Neni 236 Kundërshtimi i punonjësit të policisë së rendit publik	172	161	256	227	172	162	127	204	160	154
Neni 237 Goditjet për shkak të detyrës	103	66	108	83	75	123	71	112	76	51
Neni 238 Kanosja për shkak të detyrës	25	9	18	9	14	22	9	11	9	2
Neni 242 Mosbindja ndaj urdhrat të punonjësit të policisë së rendit publik	260	200	279	236	218	236	162	196	176	172
Neni 243 Goditjet ndaj pjesëtarëve të familjes së personit që kryen një detyrë shtetërore	0	0	0	0	0	0	0	0	0	0
Neni 246 Përvetësimi i titullit apo i detyrës shtetërore	6	3	8	5	7	7	3	1	3	3
Neni 246/a Ushtrimi i profesionit të ekspertit kontabël dhe i shoqërisë audituese pa qenë i regjistruar	0	0	0	0	0	0	0	0	0	0
Neni 247 Mbajtja pa të drejtë e uniformës	8	6	8	6	1	5	1	2	1	3
Totali	633	486	731	618	530	614	410	570	466	424

TENDENCA

Sikurse vihet re edhe nga tabela, nga të dhënat statistikore rezulton se në vitin 2017 ka një ulje prej 3 % të numrit të procedimeve të regjistruara për “Vepra penale kundër veprimtarisë shtetërore të kryera nga shtetasit” në krahasim me vitin 2016. Ndërkaq kemi ulje prej 15,6 % të procedimeve të dërguara në gjykatë në krahasim me vitin 2016. Në lidhje me të pandehurit, për këtë grup veprash penale, vihet re një ulje 22 % e numrit të të pandehurve të regjistruar përkundrejt këtij totali në vitin 2016, ulje e numrit të të pandehurve të cilët janë dërguar në gjykatë prej 24,6 % dhe ulje e numrit të të pandehurve të dënuar nga gjykata me 20 % përkundrejt vitit 2016.

Grafikisht tendenca e veprave penale kundër autoritetit të shtetit për vitin 2017 krahasuar me vitin 2016, paraqitet si vijon:



TË PANDEHURIT

Të dhënat sociodemografike të të pandehurve për këtë grup veprash penale, si gjinia, mosha, arsimi, gjendja shoqërore, vendbanimi e gjendja gjyqësore, paraqiten në mënyrë të detajuar në vijim:

Nga të pandehurit, rreth 0,7 % kanë qenë të pandehur të mitur. Të pandehur të rritur (mbi 18 vjeç) janë regjistruar 94,8 % femra dhe 5,2 % meshkuj.

Në këtë grup veprash janë edhe 3 të pandehur shtetas të huaj.

Në lidhje me arsimin e të pandehurve rezulton se 47 % e të pandehurve janë me arsim deri 9-vjeçar, 45,7 % me arsim të mesëm dhe 7,3 % e të pandehurve me arsim të lartë.

Përsa i përket gjendjes shoqërore nga të dhënat statistikore vihet re se gjithsej të punësuar në sektorin shtetëror janë regjistruar 1,6 % e të pandehurve, nga sektori privat janë regjistruar 29,3 % e të pandehurve dhe të papunë 69,1%.

Rezulton se 62,6 % e të pandehurve kanë vendbanimin në qytet, ndërsa 37,4 % prej tyre në fshat. Pra, tendenca është e tillë që ka një prani më të madhe të këtij fenomeni në qytet.

Në lidhje me gjendjen gjyqësore të të pandehurve, theksojmë se pjesa më e madhe e të pandehurve rreth 92 % janë të padënuar më parë ndërsa 8 % prej tyre janë përsëritës në vepra penale.

VEPRAT PENALE KARAKTERISTIKE TË GRUPIT

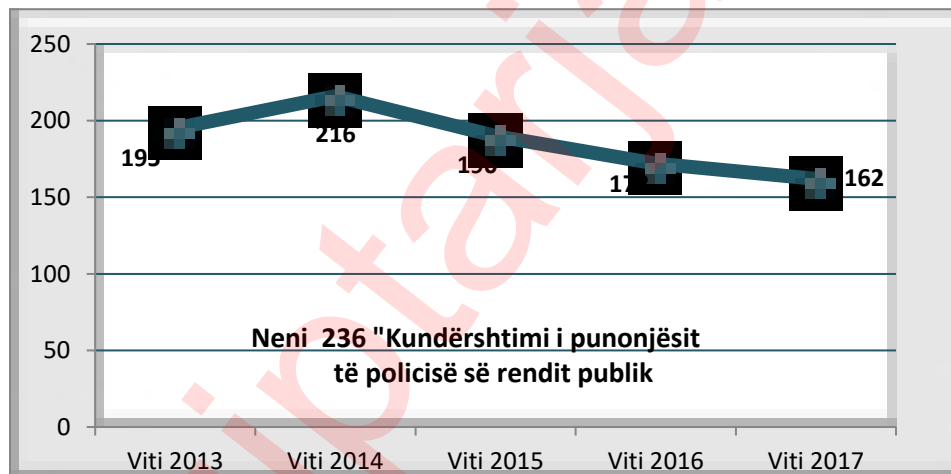
Kundërshtimi i punonjësit që kryen një detyrë shtetërore ose një shërbim publik

Pesha specifike që zë kjo veprë penale në grupin e veprave penale “Kundër veprimtarisë shtetërore të kryera nga shtetasit” është 9,6 % për vitin 2017, ndërkohë që në vitin 2016 ka qenë 9,3 %. Për këtë veprë gjatë vitit 2017 është regjistruar i njëjti numër procedimesh (59) si në vitin 2016.

Kundërshtimi i punonjësit të policisë së rendit publik

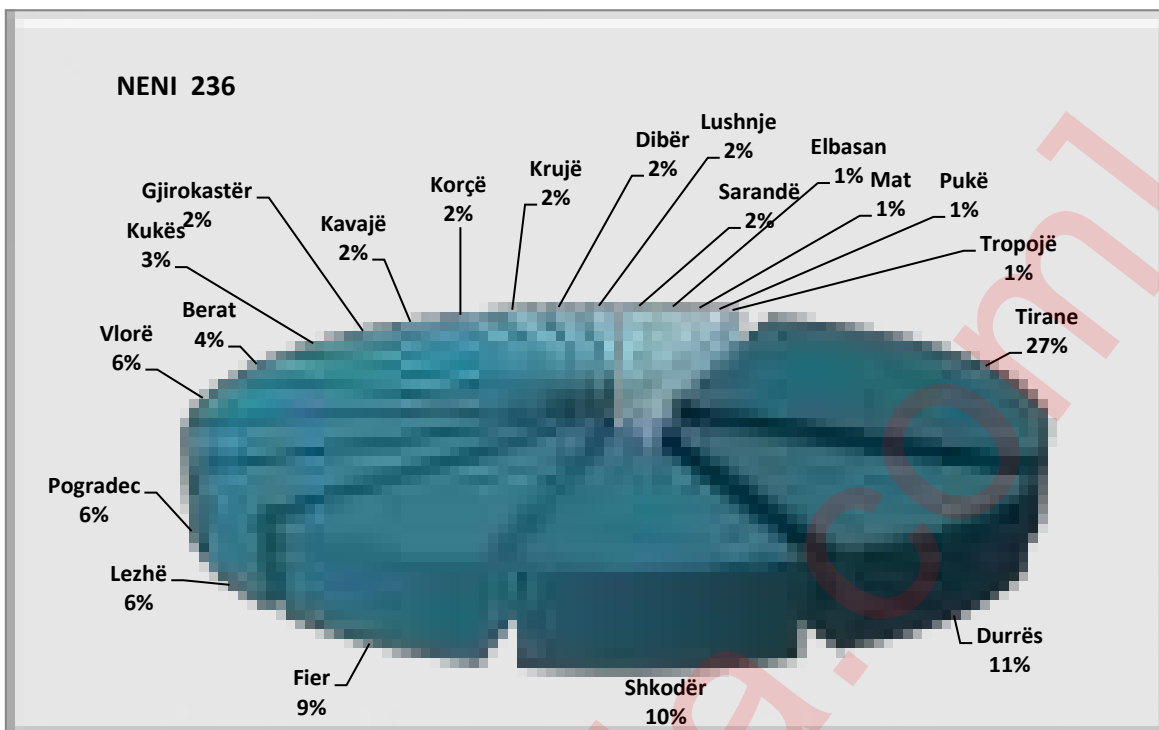
Pesha specifike që zë kjo veprë penale në grupin e veprave penale “Kundër veprimtarisë shtetërore të kryera nga shtetasit” është 26,4 % për vitin 2017, ndërkohë që në vitin 2016 ka qenë 27 %.

Ecuria e kësaj veprë penale në pesë vite, 2013-2017 paraqitet në grafikun e mëposhtëm (procedimet penale të regjistruara pranë organit të prokurorisë):



Nga të dhënat statistikore vihet re tendenca në ulje e procedimeve të regjistruara në vitin 2017 për veprën penale të parashikuar nga neni 236 i Kodit Penal “Kundërshtimi i punonjësit të policisë së rendit publik”, në vitin 2017, prej 5,8 % në krahasim me vitin 2016.

Grafiku i mëposhtëm paraqet të dhëna në lidhje me shpërndarjen gjeografike të procedimeve penale të regjistruara për këtë veprë penale në vitin 2017:



Siç vërehet edhe nga paraqitja grafike, numrin më të madh të procedimeve të regjistruara për këtë veprë penale e kanë prokuroria e shkallës së parë Tiranë, që përbën 27 % të numrit total të procedimeve në shkallë vendi, prokuroria e shkallës së parë Durrës ka regjistruar 11 % të numrit total të procedimeve në shkallë vendi, prokuroria e shkallës së parë Shkodër ka regjistruar 10 % të numrit total të procedimeve në shkallë vendi, prokuroria e shkallës së parë Fier ka regjistruar 9 % të procedimeve në shkallë vendi, prokuroritë e shkallës së parë Lezhë, Pogradec e Vlorë kanë regjistruar respektivisht 6 %, prokuroritë e shkallës së parë Berat e Kukës kanë regjistruar përkatësisht 4 % dhe 3 % të procedimeve në shkallë vendi, ndërsa prokuroritë e shkallës së parë Gjirokastrë, Kavajë, Korçë, Krujë, Dibër, Lushnje e Sarandë kanë regjistruar përkatësisht 2 % të numrit total të procedimeve në shkallë vendi. Prokuroritë e shkallës së parë Elbasan, Mat, Pukë e Tropojë kanë regjistruar në vitin 2017, një numër procedimesh që përbëjnë rreth 1 % të numrit total të procedimeve, ndërkaq prokuroritë Kurbin e Përmet nuk kanë regjistruar asnjë procedim për veprën penale të parashikuar nga neni 236 i Kodit Penal “Kundërshtimi i punonjësit të policisë së rendit publik”.

Goditjet për shkak të detyrës

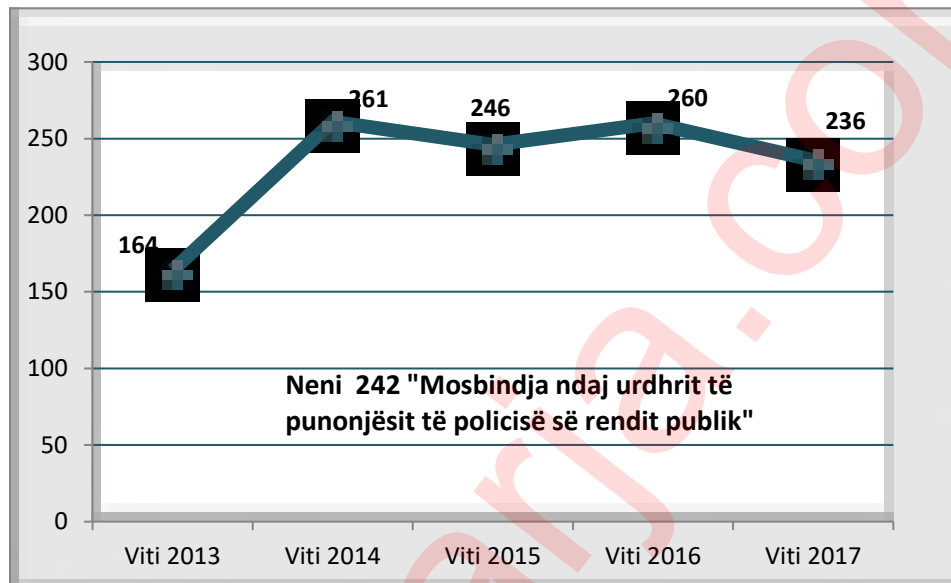
Pesha specifike që zë kjo veprë penale në grupin e veprave penale “Kundër veprimtarisë shtetërore të kryera nga shtetasit” është 20 %.

Për këtë veprë penale rezulton tendenca në rritje prej 19,4 % e procedimeve të regjistruara në vitin 2017 krahasuar me vitin 2016.

Mosbindja ndaj urdhrimit të punonjësit të policisë së rendit publik

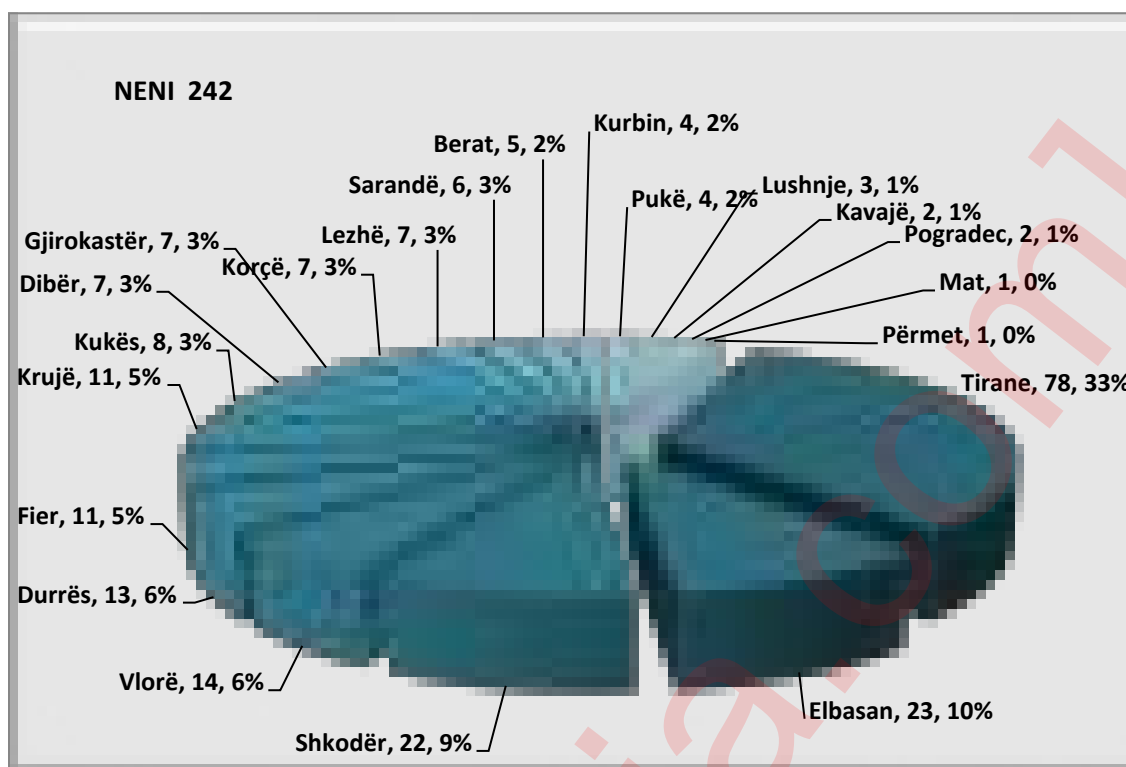
Pesha specifike që zë kjo vepër penale në grupin e veprave penale “Kundër veprimtarisë shtetërore të kryera nga shtetasit” është 38,4 % në vitin 2017, ndërsa në vitin 2016 ka qenë 41 %.

Ecuria e kësaj vepre penale në pesë vite, 2013-2017 paraqitet në grafikun e mëposhtëm (procedimet penale të regjistruara pranë organit të prokurorisë):



Nga të dhënat statistikore vërehet tendencë në ulje e procedimeve të regjistruara për veprën penale të parashikuar nga neni 242 i Kodit Penal “Mosbindja ndaj urdhrimit të punonjësit të policisë së rendit publik”, në vitin 2017, prej 9,2 % në krahasim me vitin 2016.

Grafiku i mëposhtëm paraqet të dhëna në lidhje me shpërndarjen gjeografike të procedimeve penale të regjistruara për këtë vepër penale në vitin 2017:



Siç vërehet edhe nga paraqitja grafike, numrin më të madh procedimeve të regjistruara për këtë veprë penale e kanë prokuroria e shkallës së parë Tiranë, që përbën 33 % të numrit total të procedimeve në shkallë vendi, e në vijim, prokuroria e shkallës së parë Elbasan ka regjistruar 10 % të numrit total të procedimeve, prokuroria e shkallës së parë Shkodër ka regjistruar 9 % të numrit total të procedimeve në shkallë vendi, prokuroritë e shkallës së parë Vlorë e Durrës kanë regjistruar respektivisht 6 % të numrit total të procedimeve në shkallë vendi, prokuroritë e shkallës së parë Fier e Krujë kanë regjistruar respektivisht rreth 5 % të numrit total të procedimeve në shkallë vendi, prokuroritë e shkallës së parë Kukës, Dibër, Gjirokastrë, Korçë, Lezhë e Sarandë kanë regjistruar respektivisht 3 % të numrit total të procedimeve në shkallë vendi. Prokuroritë e shkallës së parë Berat, Kurbini, Pukë, Lushnje, Kavajë, Pogradec, Mat e Përmet kanë regjistruar në vitin 2017 një numër procedimesh më të vogël se 2 % të procedimeve në shkallë vendit, ndërsa prokuroria Tropojë nuk ka regjistruar asnjë procedim për veprën penale të parashikuar nga neni 242 i Kodit Penal “Mosbindja ndaj urdhrit të punonjësit të policisë së rendit publik”.

VEPRA PENALE KUNDËR VEPRIMTARISË SHTETËRORE TË KRYERA NGA PUNONJËSIT SHTETËRORE OSE NË SHËRBIM PUBLIK

Pesha specifike që ky grup veprash penale zë për vitin 2017 përkundëjt numrit total të procedimeve penale të regjistruara në shkallë vendi është 2,2 % ndërsa në vitin 2016 pesha

e kësaj vepre ka qenë 2,6 %. Pra, vihet re ulje e këtij treguesi për vitin 2017 në krahasim me vitin 2016.

Koeficienti i kriminalitetit për 100 000 banorë për këtë grup veprash në vitin 2017 është 24,5, ndërsa në vitin 2016 ka qenë 27,9.

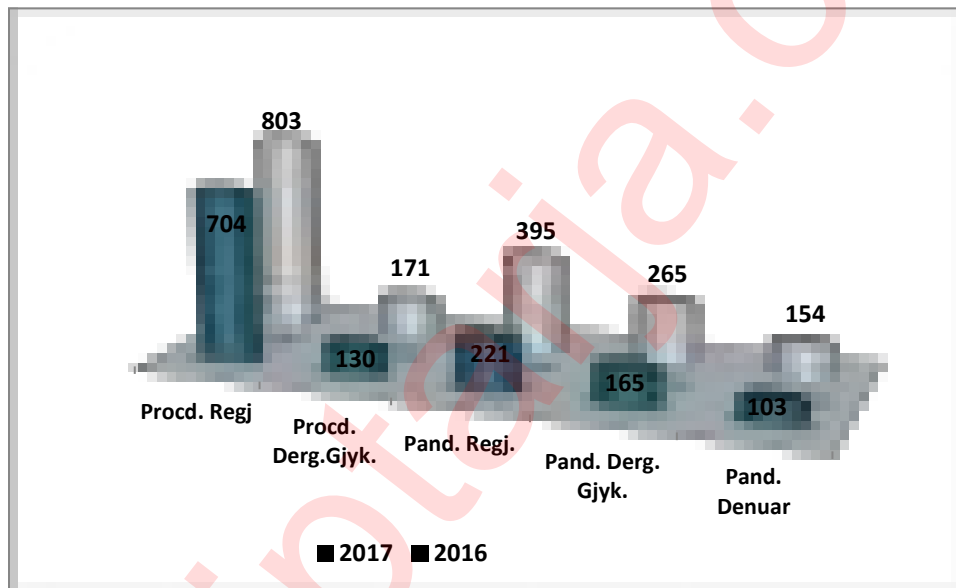
Tabela e mëposhtme paraqet të dhëna në lidhje me veprat penale të cilat parashikohen në Kreu VIII, Seksioni II, “Vepra Penale Kundër Veprimtarisë Shtetërore të Kryera nga Punonjësit Shtetërorë ose në Shërbim Publik”:

VEPRA PENALE KUNDËR VEPRIMTARISË SHTETËRORE TË KRYERA NGA PUNONJËSIT SHTETËRORE OSE NË SHËRBIM PUBLIK	2016					2017				
	Nr. Proc. Regj	Nr. Proc. Dërg. Gjyk.	Nr.i Pand. Regj.	Nr. Pand . Dërg. Gjyk.	Nr. Pand d dënu ar	Nr. Proc. Regj	Nr. Proc. në gjykata të	Nr.i pand . Regj	Nr. Pand . në gjyk.	Nr. Pand dënu ar
Neni 248 Shpërdorim detyre	656	112	344	224	115	627	109	188	139	85
Neni 248/a Dhënia në kundërshtim me ligjin e pensioneve ose e të ardhurave të tjera nga sigurimet shoqërore	40	29	5	5	0	0	1	0	1	0
Neni 249 Kryerja e funksionit pas dhënies fund të tij	1	0	1	0	0	4	1	2	1	1
Neni 250 Kryerja e Veprimeve arbitrare	25	6	6	8	14	32	4	17	7	0
Neni 251 Mosmarrja e masave për të ndërprerë gjendjen e paligjshme	0	0	0	0	0	0	0	0	0	0
Neni 252 Mbajtja në burg pa vendim	0	0	0	0	0	0	0	0	0	0
Neni 253 Shkelja e barazisë së shtetasve	0	0	0	0	0	0	0	0	0	0
Neni 254 Shkelja e paprekshmërisë së banesës	0	0	0	0	0	0	0	0	0	0
Neni 255 Pengimi dhe shkelja e fshehtësisë së korrespondencës	1	0	0	0	0	1	0	0	0	0
Neni 256 Shpërdorim i kontributeve të dhëna nga shteti	0	0	0	0	0	2	0	1	0	0
Neni 257 Përfitim i paligjshëm i interesave	0	0	0	0	0	3	0	0	0	0
Neni 257/a Refuzimi për deklarimin, mosdeklarimin, fshehja ose deklarimi i rremë i pasurisë	61	22	36	22	19	20	13	12	13	11
Neni 258 Shkelja e barazisë në tendera apo ankande publike	19	2	3	6	6	15	2	1	4	6
TOTALI	803	171	395	265	154	704	130	221	165	103

TENDENCA

Sikurse vihet re edhe nga tabela, nga të dhënat statistikore rezulton se në vitin 2017 ka një ulje të të gjithë treguesve e konkretisht, ulje prej 12,3 % të numrit të procedimeve të regjistruara për vepra penale kundër veprimtarisë shtetërore të kryera nga punonjësit shtetërorë ose në shërbim publik, në krahasim me vitin 2016 dhe ulje prej 24 % të procedimeve të dërguara në gjykatë. Në lidhje me të pandehurit, për këtë grup veprash penale, vihet re një ulje e numrit të të pandehurve të regjistruar përkundrejt këtij totali në vitin 2016 prej 44 %, një ulje e numrit të të pandehurve të cilët janë dërguar në gjykatë prej 37,7 % dhe ulje e numrit të të pandehurve të dënuar nga gjykata me rreth 33 % përkundrejt vitit 2016.

Grafikisht tendenca e veprave penale kundër veprimtarisë shtetërore të kryera nga punonjësit, për vitin 2017 krahasuar me vitin 2016, paraqitet si vijon:



TË PANDEHURIT

Të dhënat sociodemografike të të pandehurve për këtë grup veprash penale, si gjinia, mosha, arsimi, gjendja shoqërore, vendbanimi e gjendja gjyqësore, paraqiten në mënyrë të detajuar në vijim:

Të gjithë të pandehurit rezultojnë të rritur (mbi 18 vjeç) ku 7,2 % femra dhe 92,8 % meshkuj.

Përsa i përket gjendjes shoqërore nga të dhënat statistikore vihet re se të punësuar në sektorin shtetëror janë 87 % e të pandehurve. Nga këta, 2 % janë funksionarë; 2 % nëpunës të nivelit të lartë; 14 % e të pandehurve janë nëpunës të nivelit të mesëm; 10 % janë

nëpunës i nivelit të ulët; 62 % e të pandehurve janë punonjës të thjeshtë dhe 10 % punonjës policie.

Rezulton se 81 % e të pandehurve kanë vendbanimin në qytet ndërsa 19 % prej tyre në fshat.

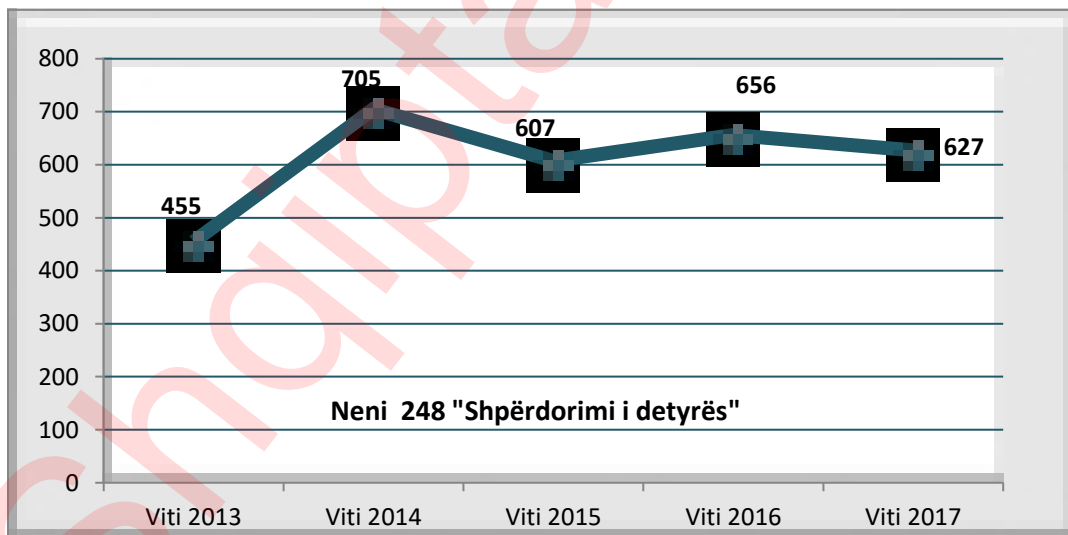
Në lidhje me gjendjen gjyqësore të të pandehurve, theksojmë se 98,5 % e të pandehurve janë të padënuar më parë.

VEPRAT PENALE KARAKTERISTIKE TË GRUPIT

Shpërdorim detyre

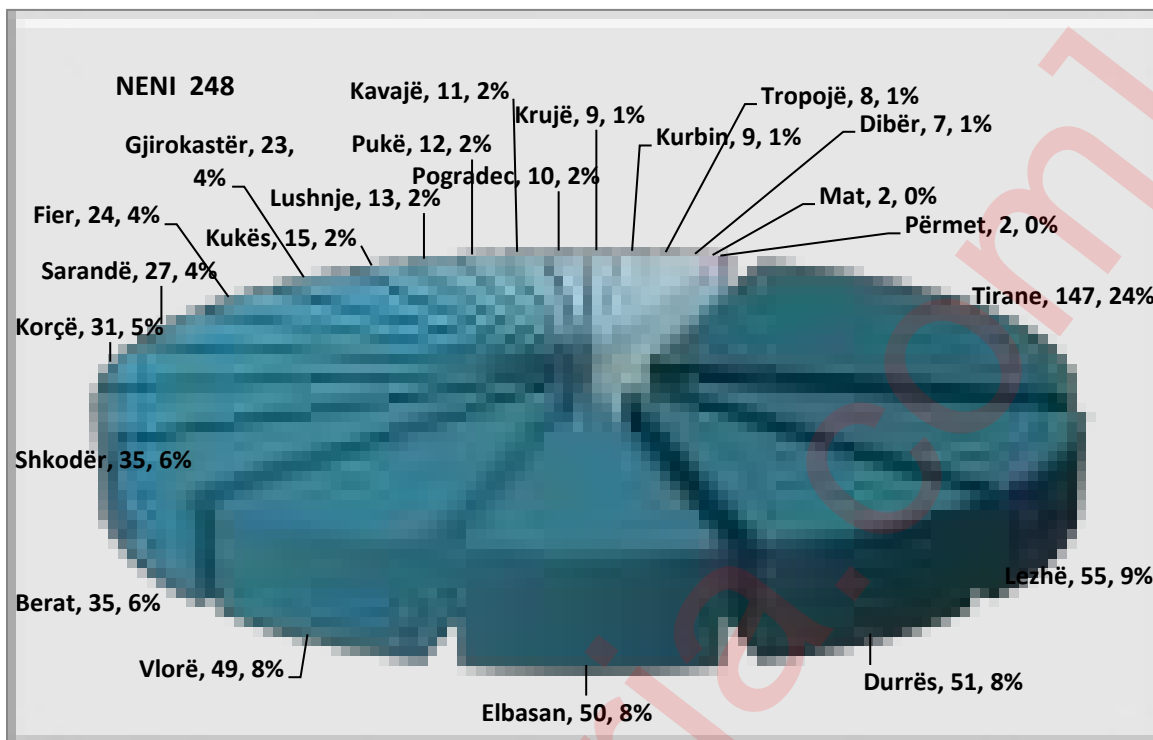
Pesha specifike që zë kjo veprë penale në vitin 2017 në grupin e veprave penale “Vepra penale kundër veprimtarisë shtetërore të kryera nga punonjësit shtetërorë ose në shërbim publik” është 89 %, ndërsa për vitin 2016 ky tregues ka qenë 81,7 %.

Ecuria e kësaj veprë penale në pesë vite, 2013-2017 paraqitet në grafikun e mëposhtëm (procedimet penale të regjistruara pranë organit të prokurorisë):



Nga të dhënat statistikore vërehet tendenca në ulje e procedimeve të regjistruara për veprën penale të parashikuar nga neni 248 i Kodit Penal “Shpërdorim detyre”, në vitin 2017, prej 4,4 % në krahasim me vitin 2016.

Lidhur me shpërndarjen gjeografike të kësaj veprë në vitin 2017 grafiku në vijim paraqet të dhënat në përqindje sipas prokurorive:



Sic vërehet edhe nga paraqitja grafike, numrin më të madh të procedimeve për këtë veprë penale e ka regjistruar prokuroria e shkallës së parë Tiranë, që përbën 24 % të numrit total të procedimeve në shkallë vendi. Prokuroria e shkallës së parë Lezhë ka regjistruar 9 % të numrit total të procedimeve në shkallë vendi, prokuroritë e shkallës së parë Durrës, Elbasan e Vlorë kanë regjistruar respektivisht 8 % të numrit total të procedimeve në shkallë vendi, prokuroritë e shkallës së parë Berat e Shkodër kanë regjistruar përkatësisht 6 % të numrit total të procedimeve në shkallë vendi, prokuroria e shkallës së parë Korçë ka regjistruar 5 % të numrit total të procedimeve në shkallë vendi. Prokuroritë e shkallës së parë Sarandë, Fier e Gjirokastrë kanë regjistruar përkatësisht 4 % të procedimeve penale, ndërkohë që prokuroritë e shkallës së parë Kukës, Lushnje, Pogradec, Pukë e Kavajë kanë regjistruar 2 % të procedimeve penale në shkallë vendi. Prokuroritë e tjera kanë regjistruar gjatë vitit 2017 një numër procedimesh që përbën më pak se 1,5 % të totalit të procedimeve penale në shkallë vendi për veprën penale të parashikuar nga neni 248 i Kodit Penal “Shpërdorim detyrë”.

Dhënia në kundërshtim me ligjin e pensioneve ose e të ardhurave të tjera nga sigurimet shoqërore

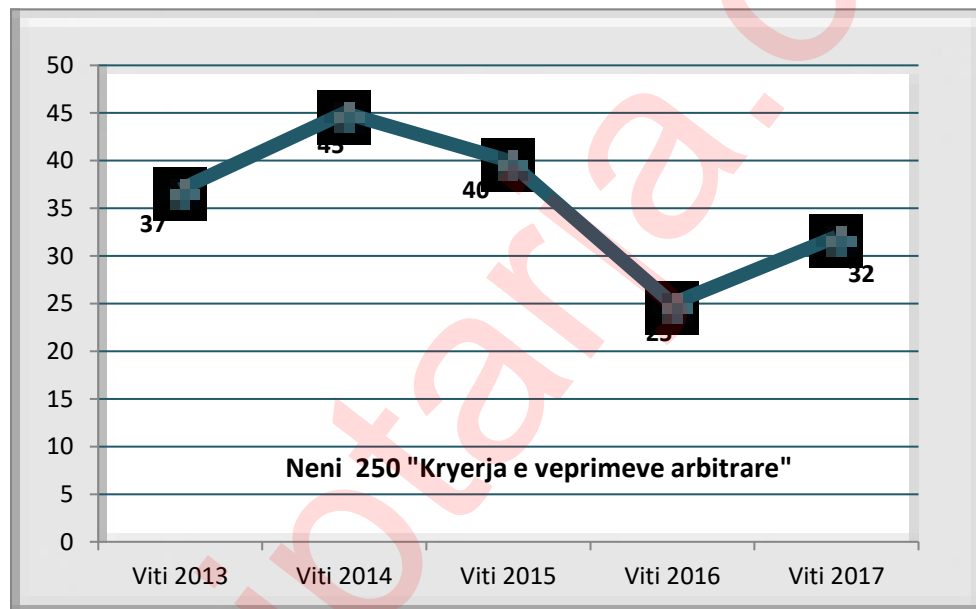
Nga të dhënat statistikore vërehet ulja në shifrën zero e procedimeve të regjistruara për veprën penale të parashikuar nga neni 248/a i Kodit Penal “Dhënia në kundërshtim me

ligjin e pensioneve ose e të ardhurave të tjera nga sigurimet shoqërore”, në vitin 2017, ndërkohë që në vitin 2016 për këtë veprë janë regjistruar 40 procedime penale.

Kryerja e veprimeve arbitrare

Pesha specifike që zë kjo veprë penale në grupin e veprave penale “Vepra penale kundër veprimtarisë shtetërore të kryera nga punonjësit shtetërorë ose në shërbim publik” në vitin 2017 është 4,5 % ndërsa në vitin 2016 ka qenë 3 %. Pra ky tregues rezulton në rritje për vitin 2016.

Ecuria e kësaj veprë penale në pesë vite, 2013-2017 paraqitet në grafikun e mëposhtëm (procedimet penale të regjistruara pranë organit të prokurorisë):

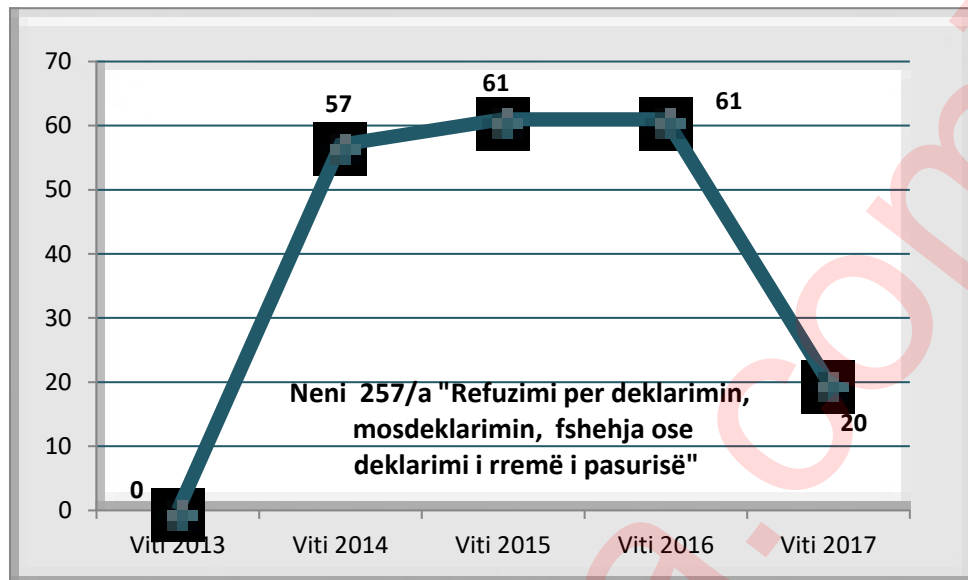


Nga të dhënat statistikore vërehet tendenca në rritje e procedimeve të regjistruara për veprën penale të parashikuar nga neni 250 i Kodit Penal “Kryerja e veprimeve arbitrare” në vitin 2017, prej 28 % në krahasim me vitin 2016.

Refuzimi për deklarimin, mosdeklarimi, fshehja ose deklarimi i rremë i pasurive, interesave private të personave të zgjedhur dhe nëpunësve publikë ose i çdo personi tjetër që ka detyrimin ligjor për deklarim

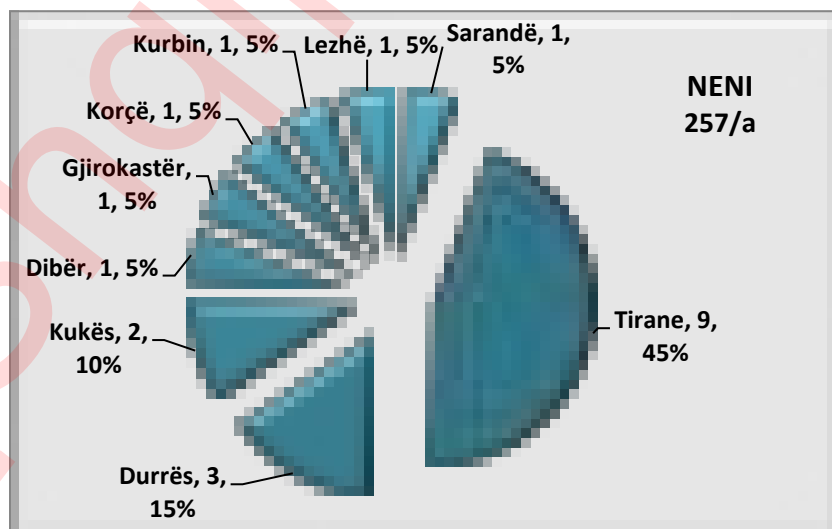
Pesha specifike që zë kjo veprë penale në grupin e veprave penale kundër veprimtarisë shtetërore të kryera nga punonjësit shtetërorë në vitin 2017 është 2,8 % ndërsa në vitin 2016 ka qenë 7,6 %.

Ecuria e kësaj vepre penale në vitet 2013-2017 paraqitet në grafikun e mëposhtëm (procedimet penale të regjistruara pranë organit të prokurorisë):



Nga të dhënat statistikore vërehet se për veprën penale të parashikuar nga neni 257/a i Kodit Penal “Refuzimi për deklarimin, mosdeklarimi, fshehja ose deklarimi i rremë i pasurive, interesave private të personave të zgjedhur dhe nëpunësve publikë ose i çdo personi tjetër që ka detyrimin ligjor për deklarim” ka tendencë në ulje të numrit të procedimeve e konkretisht nga 61 procedime të regjistruara në vitin 2016, në 20 procedime të regjistruara në vitin 2017 ose e shprehur në përqindje, ulje me 67 %.

Grafiku i mëposhtëm paraqet të dhëna në përqindje në lidhje me shpërndarjen e procedimeve penale të regjistruara për këtë veprë penale në prokuroritë e shkallës së parë në vitin 2017:



Siç vërehet edhe nga paraqitja grafike, numrin më të madh të procedimeve të regjistruara për këtë veprë penale e ka prokuroria e shkallës së parë Tiranë, që ka regjistruar 9 procedime ose 45 % të numrit total të procedimeve në shkallë vendi, e në vijim prokuroria e shkallës së parë Durrës ka regjistruar 3 procedime penale ose 15 % të procedimeve në shkallë vendi, prokuroria e shkallës së parë Kukës ka regjistruar 2 procedime penale ose 10 % të procedimeve në shkallë vendi, prokuroritë e shkallës së parë Dibër, Gjirokastër, Korçë, Kurbin, Lezhë e Sarandë kanë nga 1 procedim penal ose 5 % të procedimeve gjatë vitit 2017 për veprën penale të parashikuar nga neni 257/a i Kodit Penal “Refuzimi për deklarimin, mosdeklarimi, fshehja ose deklarimi i rremë i pasurive, interesave private të personave të zgjedhur dhe nëpunësve publikë ose i çdo personi tjetër që ka detyrimin ligjor për deklarim”.

VEPRA PENALE KUNDËR RENDIT DHE SIGURISË PUBLIKE

Pesha specifike që ky grup veprash penale zë për vitin 2017 përkundëjt numrit total të procedimeve penale të regjistruara në shkallë vendi, është 16 % ndërsa në vitin 2016 ka qenë 16,5 %. Pra vihet re një ulje e këtij treguesi për vitin 2017 në krahasim me vitin 2016.

Koeficienti i kriminalitetit për 100 000 banorë për këtë grup veprash në vitin 2017 është 175, ndërsa në vitin 2016 ka qenë 179,2.

Tabela e mëposhtme paraqet të dhëna në lidhje me veprat penale të cilat parashikohen në Kreun VIII, Seksioni III, “Vepra penale kundër rendit dhe sigurisë publike”.

VEPRA PENALE KUNDËR RENDIT DHE SIGURISË PUBLIKE	2016					2017				
	Nr. Proc. Regj	Nr. proc. në gjykatë	Nr.i pand. Regj	Nr. Pand. në gjyk.	Nr. Pand dënua r	Nr. Proc. Regj	Nr. proc. në gjykata të	Nr.i pand. Regj	Nr. Pand. në gjyk.	Nr. Pand dënua r
Neni 261 Pengimi në ushtrimin e së drejtës për t'u shprehur, grumbulluar apo manifestuar	0	1	0	1	1	1	1	3	3	0
Neni 262 Organizimi dhe pjesëmarrja në grumbullime e manifestime të paligjshme	11	2	15	15	7	7	1	5	5	5
Neni 263 Organizimi i grumbullimeve e manifestimeve të paligjshme me pjesëmarrje të personave të armatosur	0	0	0	0	0	0	0	0	0	0
Neni 264 Detyrimi për të marrë pjesë ose jo në grevë	0	0	0	0	0	0	0	0	0	0
Neni 265 Nxitja e urrejtjes ose grindjeve ndërmjet kombësive, racave dhe feve	2	0	1	0	0	9	1	2	1	0

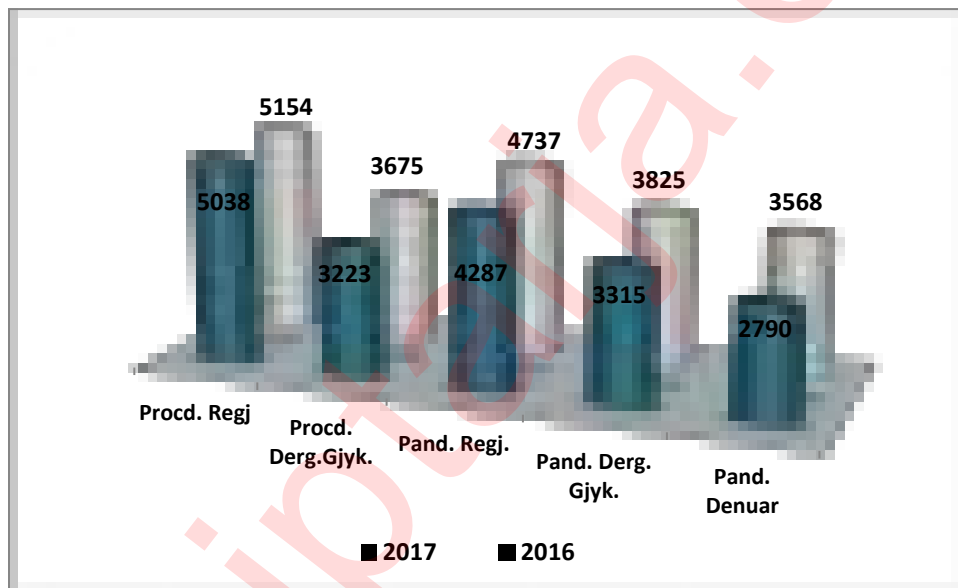
Neni 265/a Pjesëmarrja në veprime luftarake në një shtet të huaj	0	0	0	0	0	0	0	0	0	0
Neni 265/b Organizimi për pjesëmarrje në veprime luftarake në një shtet të huaj	0	0	0	0	0	0	0	0	0	0
Neni 265/c Thirrja për pjesëmarrje në veprime luftarake të dhunshme në një shtet të huaj	0	0	0	0	0	0	0	0	0	0
Neni 266 Thirrja për urrejtje nacionale	0	0	0	0	0	0	0	0	0	0
Neni 267 Përhapja e informatave të rreme që ngjallin panik	4	3	2	3	2	0	0	0	0	1
Neni 268 Poshtërimi i Republikës dhe i simboleve të saj	0	0	0	0	0	0	0	0	0	0
Neni 269 Pengimi me dhunë i veprimtarisë së partive politike	0	0	0	0	0	0	0	0	0	0
Neni 270 Rebelimi i të burgosurve	1	1	1	1	1	2	1	2	1	0
Neni 271 Disinformimi i ekipeve të urgjencës	0	0	0	0	0	1	0	0	0	0
Neni 272 Njoftimi i rremë në organet e rendit	47	28	32	28	18	33	6	13	6	4
Neni 273 Largimi nga vendi i aksidentit	279	108	117	112	83	228	54	70	54	39
Neni 274 Prishja e qetësisë publike	62	40	62	56	60	62	23	48	25	14
Neni 275 Përdor. me keqdashje i thirrjeve telefonike	477	56	72	59	43	430	37	69	38	11
Neni 276 Përdorimi pa të drejtë i emblemës së Kryqit të Kuq	0	0	0	0	0	0	0	0	0	0
Neni 277 Vetëgjyqësia	215	117	154	129	119	196	80	129	98	41
Neni 278 Prodhimi dhe mbajtja pa leje e armëve luftarake dhe e municionit	410	265	371	311	322	392	187	257	210	180
Neni 279 Prodhimi dhe mbajtja pa leje e armeve të ftohta	81	68	85	70	72	74	45	69	47	46
Neni 280 Prodhimi dhe mbajtja pa leje e armeve të gjuetisë dhe sportive	48	36	46	42	41	47	22	34	23	19
Neni 281 Shkelja e rregullave mbi lendët helmuese	0	0	0	0	0	3	2	2	2	2
Neni 282 Shkelja e rregullave mbi lendët plasëse, djegëse dhe radioaktive	12	6	6	7	2	5	2	3	3	6

Neni 282/b Stërvitja për prodhimin dhe përd. e paligjshëm të armëve e lend. të tjera të rrezik.	0	0	0	0	0	0	0	0	0	0
282/c	0	0	0	0	0	0	0	0	0	0
Neni 283/b Krijimi i lehtësirave për marrjen dhe përd. e drogës	0	0	0	0	0	1	0	0	0	0
Neni 284/ç Prodhimi, tregëtimi dhe përdorimi i paligjshëm i prekursorëve	0	0	0	0	0	0	0	0	0	0
Neni 284/d Prodhimi dhe tregëtimi i barnave dhe pajisjeve mjekësore të falsifikuara ose të rrezikshme për jetën dhe shëndetin	0	0	0	0	0	0	0	0	0	0
Neni 285/a Përshtatja e lokalit për përdorim droge	2	1	2	4	3	0	0	2	0	0
Neni 285/b Hedhja ose braktisja e shiringave	0	0	0	0	0	1	0	0	0	0
Neni 286 Nxitja për përdorimin e drogës	0	0	0	0	0	0	0	0	0	0
Neni 286/a Përdorimi i paligjshëm i teknologjisë së lartë	0	0	0	0	0	0	0	0	0	0
Neni 288 Prodhimi dhe shitja e ushqimeve dhe e lëndëve të tjera të rrezikshme për shëndetin	5	0	1	0	1	10	0	2	0	0
Neni 288/a Prodhimi i kundërligjshëm i artikujve dhe mallrave industrial dhe ushqimorë	29	19	33	20	17	46	11	42	12	6
Neni 288/b Tregëtimi dhe hedhja për konsum e lëndëve djegëse në kundërshtim me standardet ligjore të cilësisë	0	0	0	0	0	1	0	0	0	0
Neni 289 Shkelja e rregullave të mbrojtjes në punë	54	15	27	15	17	68	15	20	19	14
Neni 290 Shkelja e rregullave të qarkullimit rrugor	784	333	706	341	289	841	348	744	360	246
Neni 291 Drejtimi i automjeteve në mënyrë të parregullt	2618	2567	2978	2595	2455	2570	2379	2764	2394	2154
Neni 292 Shkelja e disiplinës së punës në transport	3	0	5	0	0	3	1	1	1	0
Neni 293 Pengimi i qarkullimit të mjeteve të transportit	10	6	21	11	10	5	6	5	12	2
Neni 293/d Shitja e paautorizuar e kartave SIM	0	3	0	5	5	2	1	1	1	0
Totali	5154	3675	4737	3825	3568	5038	3223	4287	3315	2790

TENDENCA

Sikurse vihet re edhe nga tabela, nga të dhënat statistikore për “Vepra penale kundër rendit dhe sigurisë publike” rezulton se në vitin 2017 ka një ulje prej 2,25 % të numrit të procedimeve të regjistruara dhe ulje prej 12,3 % e numrit të procedimeve të dërguara në gjykatë në krahasim me vitin 2016. Në lidhje me të pandehurit, për këtë grup veprash penale, vihet re një ulje e numrit të të pandehurve të regjistruar përkundrejt këtij totali në vitin 2016 prej 9,5 %, ulje e numrit të të pandehurve të cilët janë dërguar në gjykatë prej 13,3 % dhe ulje e numrit të të pandehurve të dënuar nga gjykata me 21,8 % përkundrejt vitit 2016.

Grafikisht tendenca e veprave penale kundër rendit dhe sigurisë publike për vitin 2017 krahasuar me vitin 2016, paraqitet si vijon:



TË PANDEHURIT

Nga të pandehurit, 4,2 % kanë qenë të pandehur të mitur dhe 95,8 % të rritur (mbi 18 vjeç). Të pandehurit meshkuj përbëjnë edhe për këtë grup veprash pjesën më të madhe e konkretisht 97 % meshkuj ndër të cilët 4,2 % të mitur dhe 3 % femra ndër të cilat 3,8 % të mitura.

Rezultojnë 14 të pandehur me shtetësi të huaj.

Në lidhje me arsimin e të pandehurve, rezulton se 48,4 % e të pandehurve janë me arsim deri 9-vjeçar, 44,8 % me arsim të mesëm dhe 6,8 % e të pandehurve me arsim të lartë.

Përsa i përket gjendjes shoqërore nga të dhënat statistikore vihet re se të punësuar në sektorin shtetëror janë rreth 2,3 % e të pandehurve, në sektorin privat rezultojnë të punësuar 36,4 % e të pandehurve dhe të papunë 61,3 %.

Rezulton se 64,9 % e të pandehurve kanë vendbanimin në qytet ndërsa 35,1 % prej tyre në fshat.

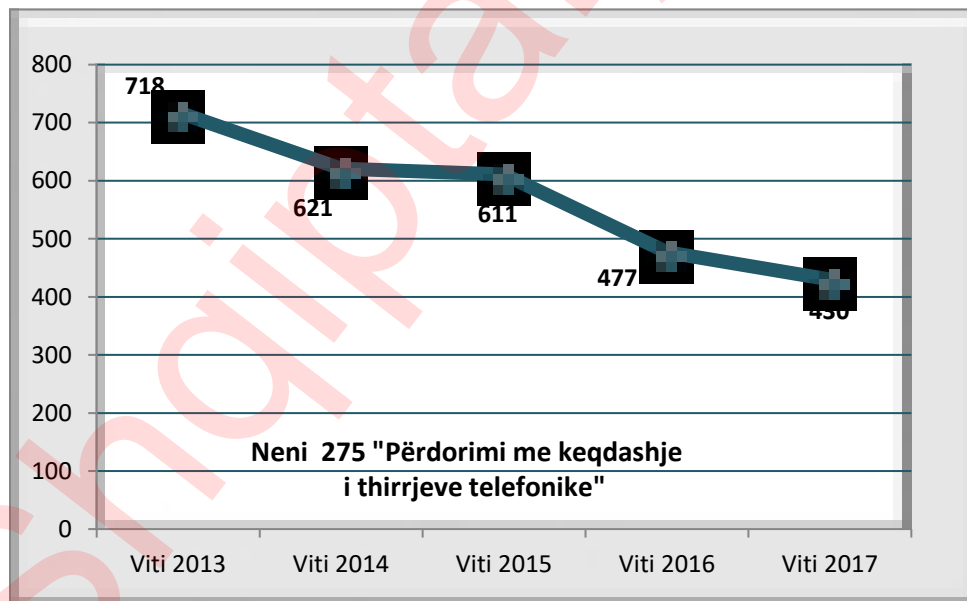
Në lidhje me gjendjen gjyqësore të të pandehurve, theksojmë se pjesa më e madhe e të pandehurve janë të padënuar më parë, 95,8 % e tyre, 3,6 % prej tyre janë përsëritës në vepra penale të ndryshme dhe 0,6 % përsëritës për të njëjtën vepër.

VEPRAT PENALE KARAKTERISTIKE TË GRUPIT

Përdorimi me keqdashje i thirrjeve telefonike

Pesha specifike që zë kjo vepër penale në grupin “Vepra penale kundër rendit dhe sigurisë publike” është 8,5 % për vitin 2017, ndërkohë që në vitin 2016 ka qenë 9,3 %.

Ecuria e kësaj vepre penale në pesë vite, 2013-2017 paraqitet në grafikun e mëposhtëm (procedimet penale të regjistruara pranë organit të prokurorisë):

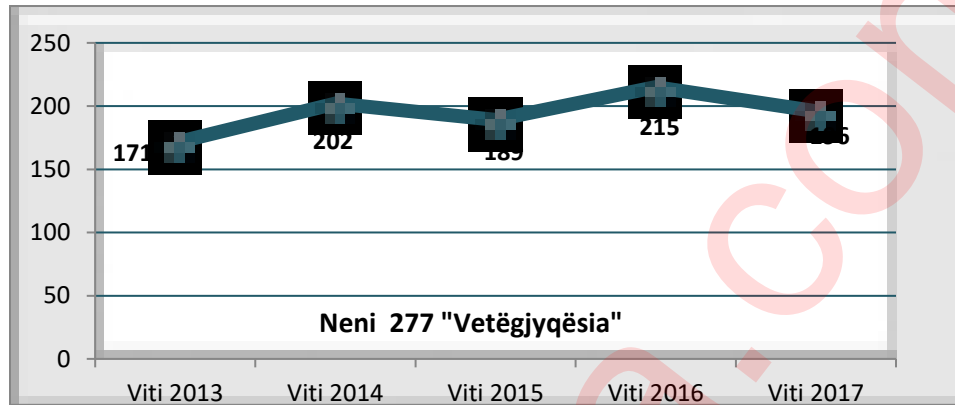


Nga të dhënat statistikore vërehet tendenca në ulje e procedimeve të regjistruara për veprën penale të parashikuar nga neni 275 i Kodit Penal “Përdorimi me keqdashje i thirrjeve telefonike”, në vitin 2017, prej 9,9 % në krahasim me vitin 2016.

Vetëgjyqësia

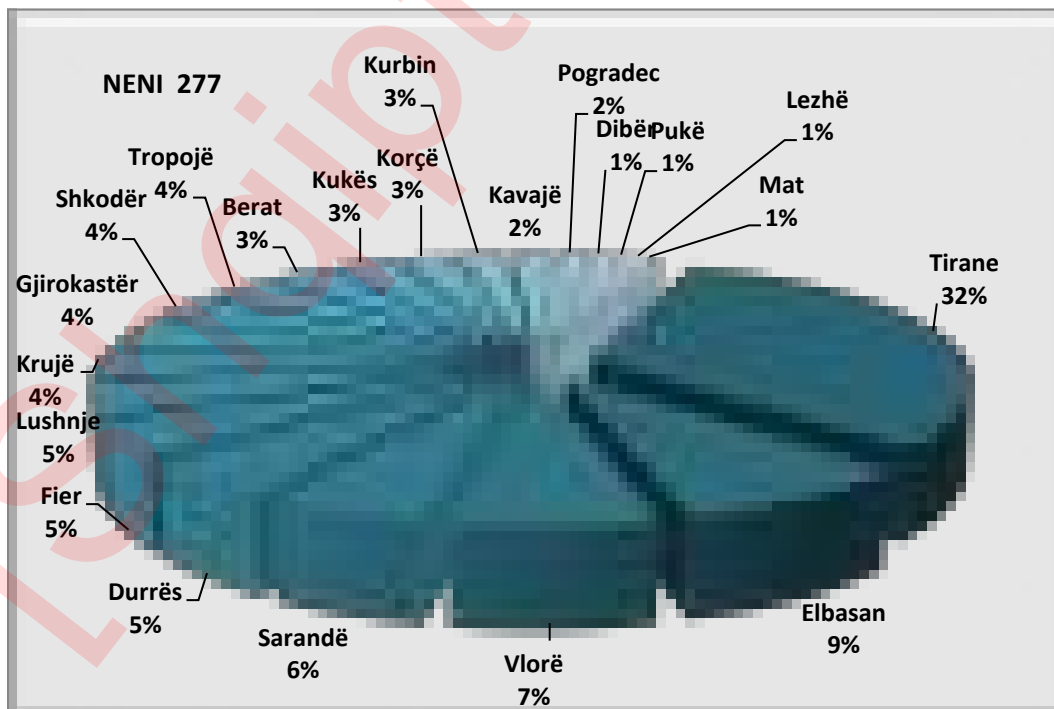
Pesha specifike që zë kjo vepër penale në grupin “Vepra penale kundër rendit dhe sigurisë publike” për vitin 2017 është 3,9 %, ndërsa për vitin 2016 ka qenë 4,2 %.

Ecuria e kësaj vepre penale në pesë vite, 2013-2017 paraqitet në grafikun e mëposhtëm (procedimet penale të regjistruara pranë organit të prokurorisë):



Nga të dhënat statistikore vërehet tendenca në ulje e procedimeve të regjistruara për veprën penale të parashikuar nga neni 277 i Kodit Penal “Vetëgjyqësia”, në vitin 2017, prej 8,8 % në krahasim me vitin 2016.

Grafiku i mëposhtëm paraqet të dhëna në lidhje me shpërndarjen gjeografike të procedimeve penale të regjistruara për këtë vepër penale në vitin 2017:

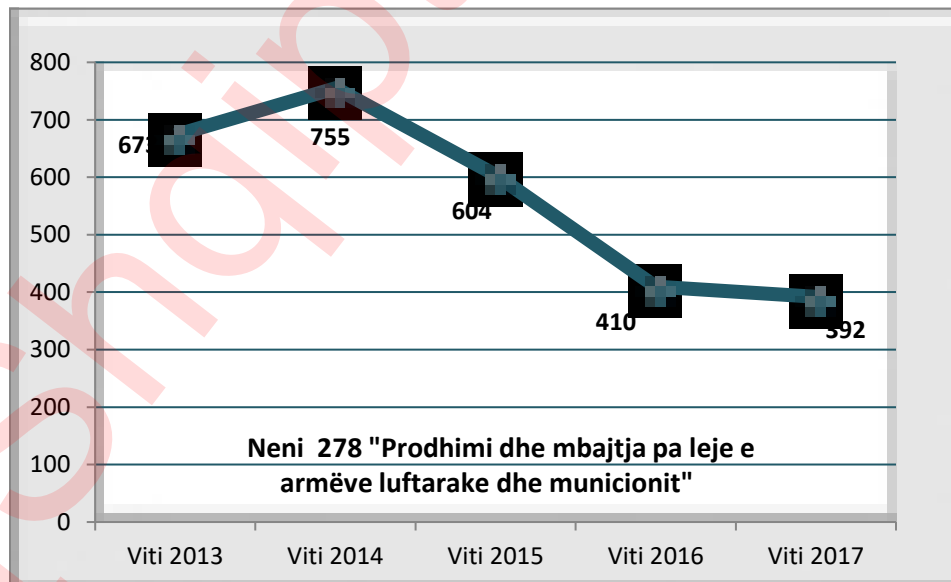


Siç vërehet edhe nga paraqitja grafike e të dhënave statistikore, numri më i madh i procedimeve të regjistruara për këtë veprë penale është në prokurorinë e shkallës së parë Tiranë, që përbën 32 % të numrit total të procedimeve në shkallë vendi. Në vijim, në prokurorinë e shkallës së parë Elbasan ku janë regjistruar 9 % e numrit total të procedimeve në shkallë vendi, në prokurorinë e shkallës së parë Vlorë ku janë regjistruar 7 % e numrit total të procedimeve, në prokurorinë e shkallës së parë Sarandë ku janë regjistruar 6 % e numrit total të procedimeve në shkallë vendi, në prokuroritë e shkallës së parë Durrës, Fier e Lushnje ku janë regjistruar respektivisht 5 % e numrit total të procedimeve në shkallë vendi. Në prokuroritë e shkallës së parë Krujë, Gjirokastrë, Shkodër e Tropojë janë regjistruar përkatësisht 4 % e numrit total të procedimeve në shkallë vendi, në prokuroritë e shkallës së parë Berat, Kukës, Korçë e Kurbin janë regjistruar përkatësisht rreth 3 % e procedimeve dhe në prokuroritë e shkallës së parë Kavajë, Pogradec, Dibër, Pukë, Lezhë e Mat është regjistruar një numër procedimesh më i ulët se 2 % i numrit total të procedimeve të regjistruara për këtë veprë penale. Ndërkohë që prokuroria e shkallës së parë Përmet nuk ka regjistruar asnjë procedim për vitin 2017, për veprën penale të parashikuar nga neni 277 i Kodit Penal “Vetëgjyqësia”.

Prodhimi dhe mbajtja pa leje e armëve luftarake dhe e municionit

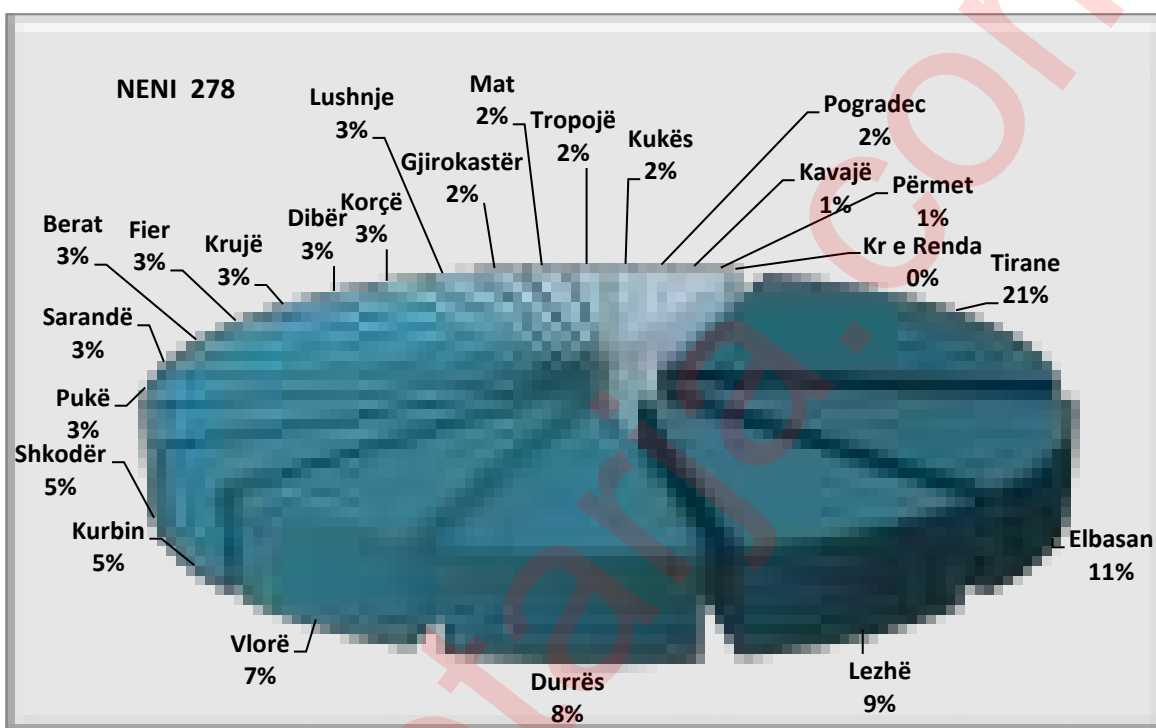
Pesha specifike që zë kjo veprë penale në grupin “Vepra penale kundër rendit dhe sigurisë publike” për vitin 2017 është 7,8 %, ndërkohë që në vitin 2016 ka qenë 8 %.

Ecuria e kësaj veprë penale në pesë vite, 2013-2017 paraqitet në grafikun e mëposhtëm (procedimet penale të regjistruara pranë organit të prokurorisë):



Nga të dhënat statistikore vërehet tendenca në ulje e procedimeve të regjistruara për veprën penale të parashikuar nga neni 278 i Kodit Penal “Prodhimi dhe mbajtja pa leje e armëve luftarake dhe municionit” i Kodit Penal në vitin 2017, prej 4,4 % në krahasim me vitin 2016, ndërkohë që krahasuar me vitin 2013, ulja rezulton 41,8 %.

Grafiku i mëposhtëm paraqet të dhëna në përqindje në lidhje me shpërndarjen gjeografike të procedimeve penale të regjistruara për këtë vepër penale në vitin 2017:

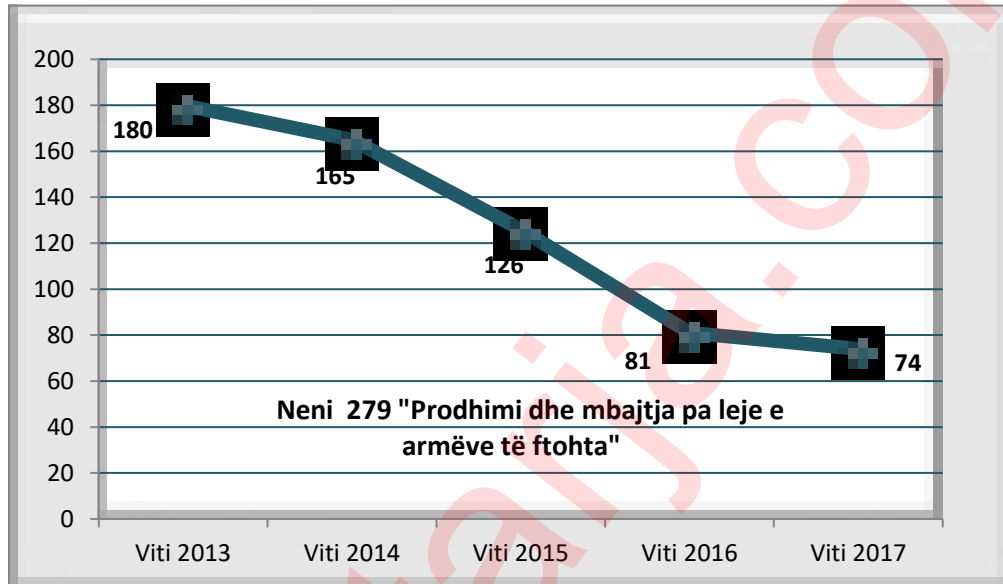


Siç vërehet edhe nga paraqitja grafike e të dhënave statistikore, numri më i madh i procedimeve të regjistruara për këtë vepër penale është në prokurorinë e shkallës së parë Tiranë, që përbën 21 % të numrit total të procedimeve në shkallë vendi. Në prokurorinë e shkallës së parë Elbasan janë regjistruar 11 % e procedimeve penale, në prokurorinë e shkallës së parë Lezhë janë regjistruar 9 % e procedimeve penale, në prokurorinë e shkallës së parë Durrës janë regjistruar 8 % e numrit total të procedimeve në shkallë vendi, në prokurorinë e shkallës së parë Vlorë janë regjistruar 7 % e numrit total të procedimeve në shkallë vendi, në prokuroritë e shkallës së parë Kurbin e Shkodër janë regjistruar përkatësisht rreth 5 % e numrit total të procedimeve në shkallë vendi, në prokuroritë e shkallës së parë Pukë, Sarandë, Berat, Fier, Krujë, Dibër, Korçë e Lushnjë janë regjistruar respektivisht rreth 3 % e numrit total të procedimeve në shkallë vendi. Prokuroritë e shkallës së parë Gjirokastrë, Mat, Tropojë, Kukës, Pogradec, Kavajë e Përmet kanë regjistruar një numër procedimesh që përbën më pak se 2 % të totalit të procedimeve në shkallë vendi për vitin 2017 për nenin 278 të Kodit Penal “Prodhimi dhe mbajtja pa leje e armëve ushtarake dhe municionit”.

Prodhimi dhe mbajtja pa leje e armëve të ftohta

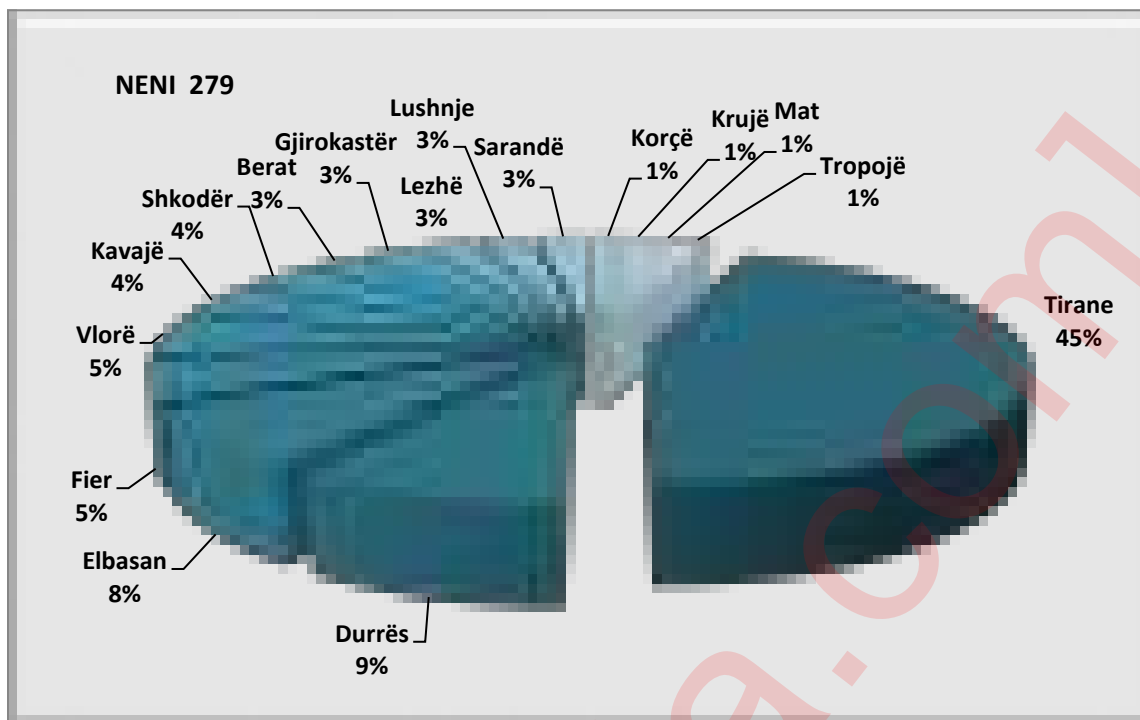
Pesha specifike që zë kjo vepër penale në grupin “Vepra penale kundër rendit dhe sigurisë publike” për vitin 2017 është 1,5 %, ndërkohë që në vitin 2016 ka qenë 1,6 %.

Ecuria e kësaj vepre penale në pesë vite, 2013-2017 paraqitet në grafikun e mëposhtëm (procedimet penale të regjistruara pranë organit të prokurorisë):



Nga të dhënat statistikore vërehet tendenca në ulje e procedimeve të regjistruara për veprën penale të parashikuar nga neni 279 i Kodit Penal “Prodhimi dhe mbajtja pa leje e armëve të ftohta”, në vitin 2017 prej 8,6 % në krahasim me vitin 2016.

Grafiku i mëposhtëm paraqet të dhëna në përqindje në lidhje me shpërndarjen gjeografike të procedimeve penale të regjistruara për këtë vepër penale në vitin 2017:

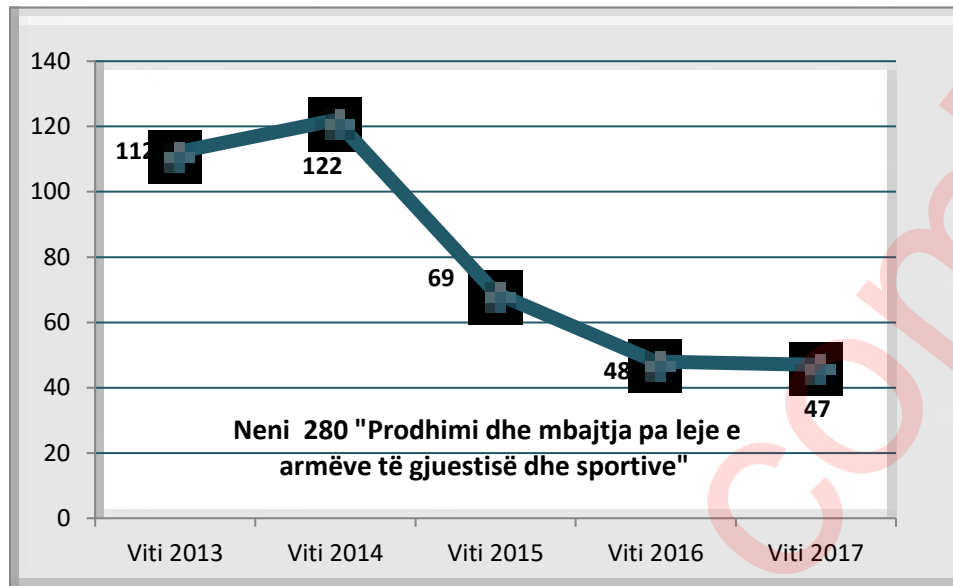


Siç vërehet edhe nga paraqitja grafike e të dhënave statistikore, numri më i madh i procedimeve të regjistruara për këtë veprë penale është në prokurorinë e shkallës së parë Tiranë, që përbën 45 % të numrit total të procedimeve në shkallë vendi. Në prokurorinë e shkallës së parë Durrës janë regjistruar 9 % e numrit total të procedimeve në shkallë vendi, në prokurorinë e shkallës së parë Elbasan janë regjistruar 8 % e numrit total të procedimeve në shkallë vendi, në prokuroritë e shkallës së parë Fier e Vlorë janë regjistruar respektivisht 5 % e numrit total të procedimeve në shkallë vendi, në prokuroritë e shkallës së parë Kavajë e Shkodër janë regjistruar respektivisht 4 % e procedimeve në shkallë vendi dhe në prokuroritë e shkallës së parë Berat, Gjirokastër, Lushnje, Lezhë e Sarandë janë regjistruar përkatësisht rreth 3 % e procedimeve në shkallë vendi. Në prokuroritë e shkallës së parë Korçë, Krujë, Mat e Tropojë është regjistruar një numër procedimesh që përbën 1 % të totalit e konkretisht nga 1 procedim penal dhe në prokuroritë e shkallës së parë Dibër, Kukës, Kurbin, Përmet, Pogradec e Pukë nuk është regjistruar asnjë procedim penal për vitin 2017 për veprën penale të parashikuar nga neni 279 i Kodit Penal “Prodhimi dhe mbajtja pa leje e armëve të ftohta”.

Prodhimi dhe mbajtja pa leje e armëve të gjuetisë dhe sportive

Pesha specifike që zë kjo veprë penale në grupin “Vepra penale kundër rendit dhe sigurisë publike” për vitin 2017 është 0,9 %, tregues i njëjtë edhe në vitin 2016.

Ecuria e kësaj veprë penale në pesë vite, 2013-2017 paraqitet në grafikun e mëposhtëm (procedimet penale të regjistruara pranë organit të prokurorisë):

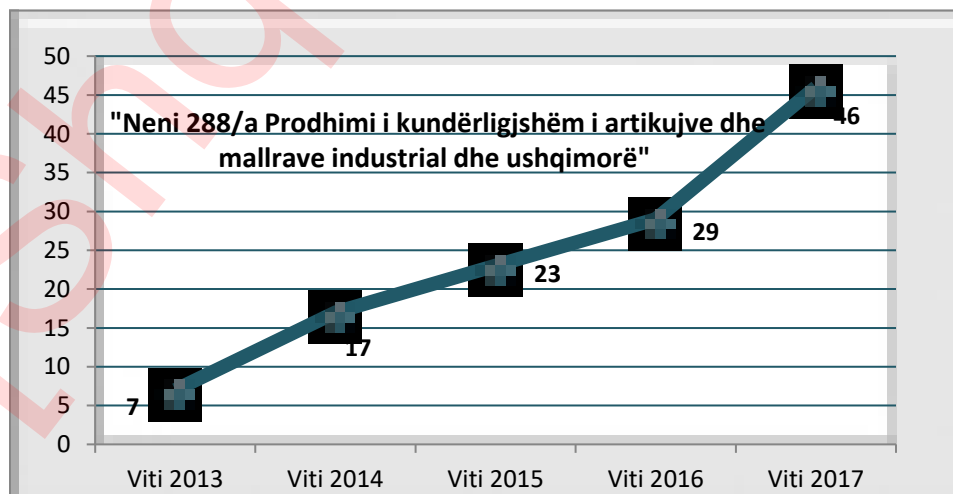


Nga të dhënat statistikore vërehet tendencë e lehtë në ulje e procedimeve të regjistruara për veprën penale të parashikuar nga neni 280 i Kodit Penal “Prodhimi dhe mbajtja pa leje e armëve të gjuetisë dhe sportive”, në vitin 2017 prej 2 % në krahasim me vitin 2016.

Prodhimi i kundërligjshëm i artikujve dhe mallrave industrialë dhe ushqimorë

Pesha specifike që zë kjo veprë penale në grupin “Vepra penale kundër rendit dhe sigurisë publike” për vitin 2017 është 0,9 %, ndërkohë që për vitin 2016 ka qenë 0,6 %.

Ecuria e kësaj veprë penale në pesë vite, 2013-2017 paraqitet në grafikun e mëposhtëm (procedimet penale të regjistruara pranë organit të prokurorisë):

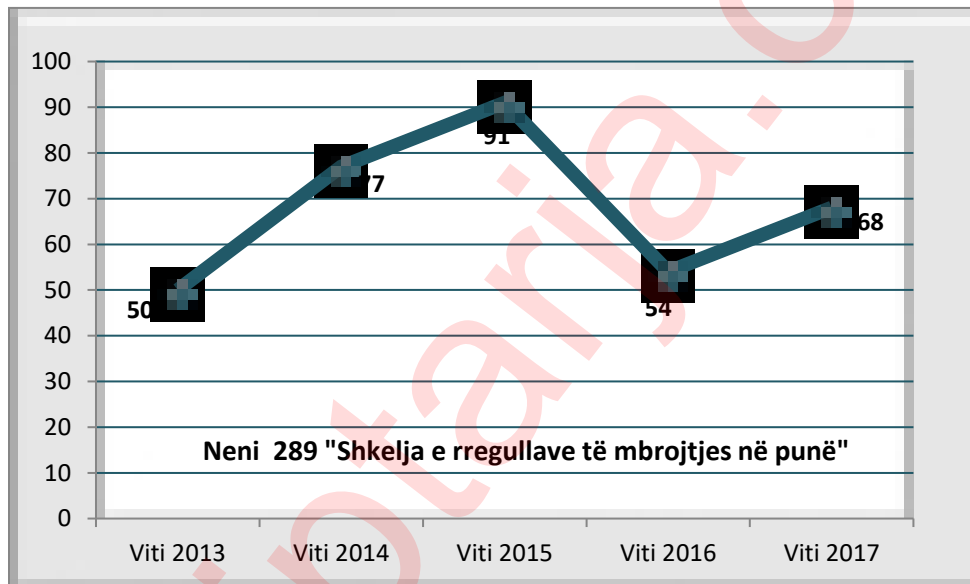


Nga të dhënat statistikore vërehet tendenca në rritje e numrit të procedimeve të regjistruara për veprën penale të parashikuar nga neni 288/a i Kodit Penal “Prodhimi i kundërligjshëm i artikujve dhe mallrave industrialë dhe ushqimorë”, në vitin 2017, prej 58,6 % në krahasim me vitin 2016.

Shkelja e rregullave të mbrojtjes në punë

Pesha specifike që zë kjo veprë penale në grupin “Vepra penale kundër rendit dhe sigurisë publike” për vitin 2017 është 1,3 %, ndërkohë që për vitin 2016 ka qenë 1 %.

Ecuria e kësaj vepre penale në pesë vite, 2013-2017 paraqitet në grafikun e mëposhtëm (procedimet penale të regjistruara pranë organit të prokurorisë):

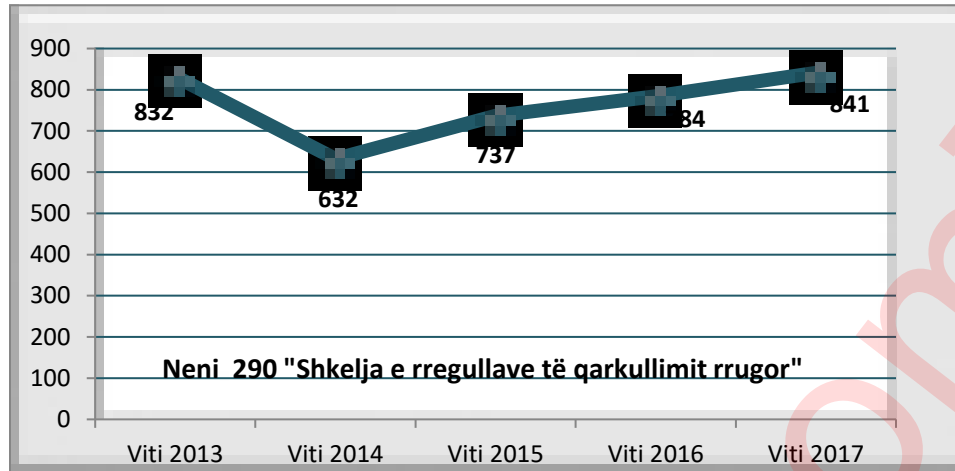


Nga të dhënat statistikore vërehet tendenca në rritje e numrit të procedimeve të regjistruara për veprën penale të parashikuar nga neni 289 i Kodit Penal “Shkelja e rregullave të mbrojtjes në punë”, në vitin 2017, prej 26 % në krahasim me vitin 2016.

Shkelja e rregullave të qarkullimit rrugor

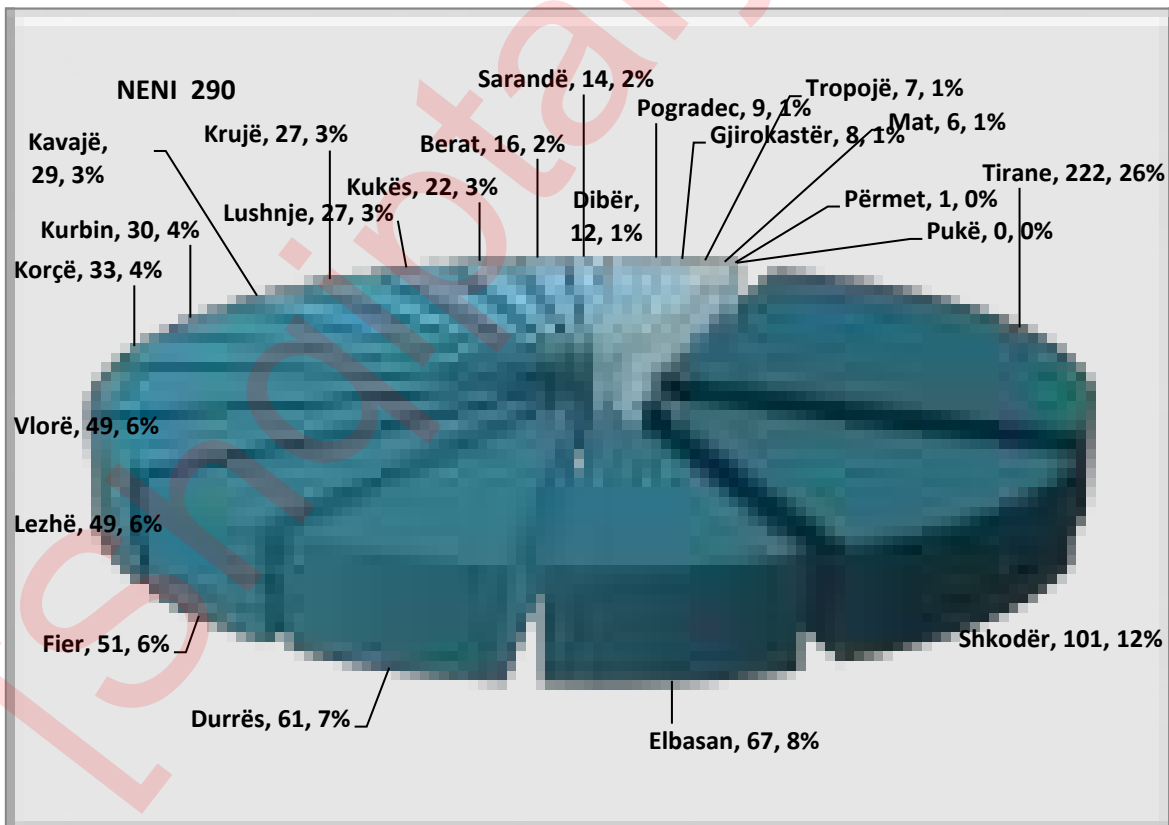
Pesha specifike që zë kjo veprë penale në grupin e “Vepra penale kundër rendit dhe sigurisë publike” për vitin 2017 është 16,7 %, ndërkohë që për vitin 2016 ka qenë 15,23 %.

Ecuria e kësaj vepre penale në pesë vite, 2013-2017 paraqitet në grafikun e mëposhtëm (procedimet penale të regjistruara pranë organit të prokurorisë):



Nga të dhënat statistikore vërehet tendenca në rritje e procedimeve të regjistruara për veprën penale të parashikuar nga neni 290 i Kodit Penal “Shkelja e rregullave të qarkullimit rrugor”, në vitin 2017, prej 7,3 % në krahasim me vitin 2016.

Lidhur me shpërndarjen gjeografike të kësaj vepre në vitin 2017 grafiku në vijim paraqet të dhënat sipas prokurorive:

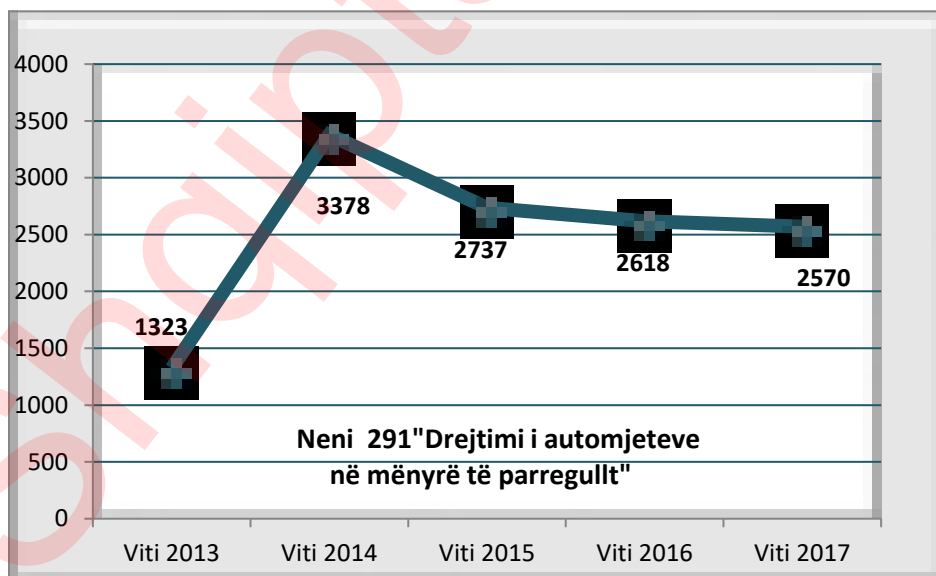


Siç vërehet edhe nga paraqitja grafike e të dhënave statistikore, numri më i madh i procedimeve të regjistruara për këtë vepër penale është në prokurorinë e shkallës së parë Tiranë, që përbën 26 % të numrit total të procedimeve në shkallë vendi. Në prokurorinë e shkallës së parë Shkodër janë regjistruar 12 % e numrit total të procedimeve në shkallë vendi, në prokurorinë e shkallës së parë Elbasan janë regjistruar 8 % e numrit total të procedimeve në shkallë vendi, në prokuroritë e shkallës së parë Durrës janë regjistruar 7 % e numrit total të procedimeve në shkallë vendi, në prokuroritë e shkallës së parë Fier, Lezhë e Vlorë janë regjistruar respektivisht rreth 6 % e numrit total të procedimeve në shkallë vendi, në prokuroritë e shkallës së parë Korçë e Kurbin janë regjistruar përkatësisht 4 % e numrit total të procedimeve në shkallë vendi. Në prokuroritë e shkallës së parë Kavajë, Krujë, Lushnje e Kukës janë regjistruar 3 % e numrit total të procedimeve në shkallë vendi, ndërsa në prokuroritë e tjera është regjistruar një numër procedimesh më i vogël se 2 % e totalit të procedimeve të regjistruara në shkallë vendi për vitin 2017 dhe në prokurorinë e shkallës së parë Pukë nuk është regjistruar asnjë procedim penal për veprën penale të parashikuar nga neni 290 i Kodit Penal “Shkelja e rregullave të qarkullimit rrugor”.

Drejtimi i automjeteve në mënyrë të parregullt


Pesha specifike që zë kjo vepër penale në grupin e “Vepra penale kundër rendit dhe sigurisë publike” për vitin 2017 është 51 % ndërsa në vitin 2016 ky tregues ka qenë 50,8 %.

Ecuria e kësaj vepre penale në pesë vite, 2013-2017 paraqitet në grafikun e mëposhtëm (procedimet penale të regjistruara pranë organit të prokurorisë):



Nga të dhënat statistikore vërehet tendenca në ulje e procedimeve të regjistruara për veprën penale të parashikuar nga neni 291 i Kodit Penal “Drejtimi i automjeteve në mënyrë të parregullt” në vitin 2017, prej 1,8 % në krahasim me vitin 2016.

Grafiku i mëposhtëm paraqet të dhëna në lidhje me shpërndarjen gjeografike të procedimeve penale të regjistruara sipas prokurorive të shkallës së parë për vitin 2017:



Sic vërehet edhe nga paraqitja grafike e të dhënave statistikore, numri më i madh i procedimeve të regjistruara për këtë veprë penale është në prokurorinë e shkallës së parë Tirane që përbën 42 % të numrit total të procedimeve në shkallë vendi. Në prokuroritë e shkallës së parë Shkodër e Durrës janë regjistruar 7 % e numrit total të procedimeve në shkallë vendi, në prokurorinë e shkallës së parë Vlorë janë regjistruar 6 % e numrit total të procedimeve në shkallë vendi, në prokuroritë e shkallës së parë Elbasan e Fier janë regjistruar përkatësisht rreth 5 % e numrit total të procedimeve në shkallë vendi, në prokuroritë e shkallës së parë Lezhë, Korçë e Kavajë janë regjistruar përkatësisht 4 % e numrit total të procedimeve në shkallë vendi dhe prokuroritë e tjera kanë regjistruar një numër procedimesh që përbën më pak se 2 % të totalit të procedimeve në shkallë vendi për vitin 2017, ndërkohë që numrin më të ulët të procedimeve për veprën penale të parashikuar nga neni 291 i Kodit Penal “Drejtimi i automjeteve në mënyrë të parregullt”, e ka regjistruar prokuroria e shkallës së parë Pukë.

VEPRA PENALE QË LIDHEN ME PASTRIMIN E PARAVE

Pesha specifike që ky grup veprash penale zë për vitin 2017 përkundrejt numrit total të procedimeve penale të regjistruara në shkallë vendi është 1 %, ndërsa në vitin 2016 ky tregues ka qenë 0,8 %. Pra vihet re një rritje e këtij treguesi për vitin 2017 në krahasim me vitin 2016.

Koeficienti i kriminalitetit për 100 000 banorë për këtë grup veprash në vitin 2017 është 11, ndërsa në vitin 2016 ka qenë 8,7.

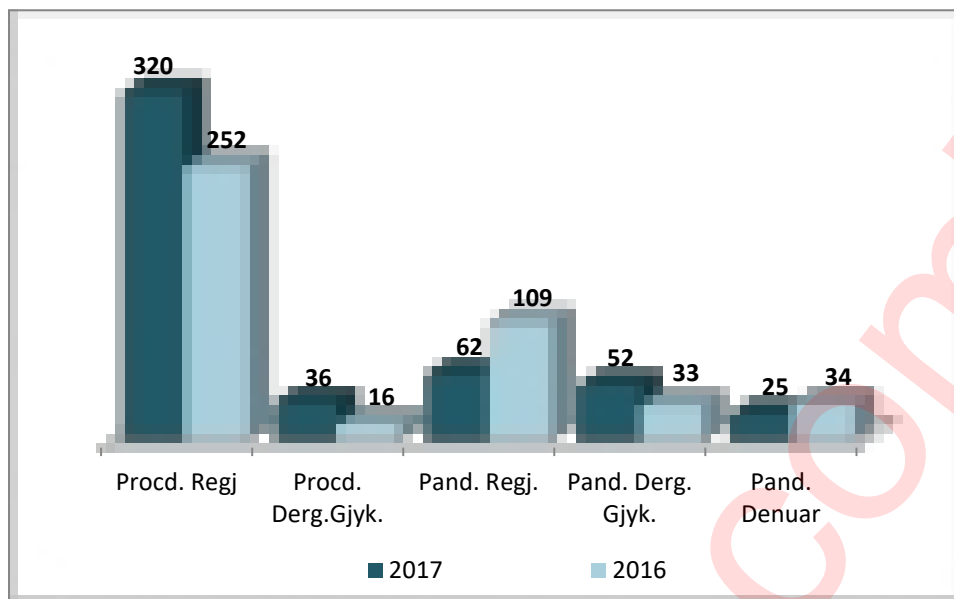
Tabela e mëposhtme paraqet të dhëna në lidhje me veprat penale që lidhen me pastrimin e produkteve të veprës penale ose veprimtarisë kriminale.

PASTRIMI I PARAVE	2016					2017				
	Nr. Proc. Regj	Nr. Proc. Dërg. Gjyk.	Nr. i Pand. Regj.	Nr. Pand. Dërg. Gjyk.	Nr. Pand. dënuar	Nr. Proc. Regj	Nr. Proc. në gjykatë	Nr. i pand. Regj	Nr. Pand. në gjyk.	Nr. Pand. dënuar
Neni 287 Produktet e veprës penale ose veprimtarisë kriminale	227	8	75	11	9	309	31	38	35	8
Neni 287/a Llogari anonime	4	1	3	1	0	1	0	0	0	0
Neni 287/b Përvetësimi i parave ose mallrave që rrjedhin nga vepra penale ose veprimtaria kriminale	21	7	31	21	25	10	5	24	17	17
Totali	252	16	109	33	34	320	36	62	52	25

TENDENCA

Sikurse vihet re edhe nga tabela, nga të dhënat statistikore rezultojnë se në vitin 2017 ka një rritje prej 27 % të numrit të procedimeve të regjistruara për vepra penale që lidhen me pastrimin e produkteve të veprës penale ose veprimtarisë kriminale, në krahasim me vitin 2016. Ndërkaq kemi rritje 2,25 herë ose 125 %, të procedimeve të dërguara në gjykatë në krahasim me vitin 2016. Në lidhje me të pandehurit, për këtë grup veprash penale, vihet re ulje e numrit të të pandehurve të regjistruar me 43 %, numri i të pandehurve të cilët janë dërguar në gjykatë është rritur me 57,6 % ndërsa numri i të pandehurve të dënuar nga gjykata është ulur me 26,5 % përkundrejt vitit 2016.

Grafikisht tendenca e veprave penale kundër pastrimit të parave për vitet 2016-2017 paraqitet si vijon:



TË PANDEHURIT

Të dhënat sociodemografike të të pandehurve për këtë grup veprash penale, si gjinia, mosha, arsimi, gjendja shoqërore, vendbanimi e gjendja gjyqësore, paraqiten në mënyrë të detajuar në vijim:

Nga numri i përgjithshëm i të pandehurve, rezultojnë të pandehur të rritur (mbi 18 vjeç) 88,4 % meshkuj dhe 11,6 % femra.

Janë hetuar gjithashtu edhe 2 të pandehur me shtetësi të huaj për këto vepra penale.

Në lidhje me arsimin e të pandehurve rezulton se 44,2 % e të pandehurve janë me arsim deri 9-vjeçar, 45,3 % me arsim të mesëm dhe 10,5 % e të pandehurve me arsim të lartë.

Përsa i përket gjendjes shoqërore nga të dhënat statistikore rezulton se 73 % e të pandehurve janë nga sektori privat, 24 % janë të papunë dhe 3 % të punësuar në sektorin shtetëror.

Rezulton se 69,5 % e të pandehurve kanë vendbanimin në qytet ndërsa 30,5 % prej tyre në fshat.

Në lidhje me gjendjen gjyqësore të të pandehurve, rezulton se 95,8 % e të pandehurve janë të padënuar më parë, ndërsa 4,2 % prej tyre janë përsëritës për vepra penale të ndryshme.

VEPRAT PENALE KARAKTERISTIKE TË GRUPIT